

УПРАВЛІННЯ ОХОРОНИ ЗДОРОВ'Я

Department of Health

E-mail: uozkoms@ukr.net

<http://uoz.km.pl.ua>



E-mail: uozkoms@ukr.net

<http://uoz.km.pl.ua>

HORISHNI PLAVNI

A central graphic featuring a stylized tree with green leaves and a yellow base, set against a globe. The globe is surrounded by blue concentric circles and a blue circuit-like pattern.

ПЕРШИЙ КВАРТАЛ 2017

0534822275 0534822275 0534822275 0534822275 0534822275

0534822275

0534822275

0534822275

0534822275

0534822275

0534822275

0534822275

0534822275

ГОРИШНІ ПЛАВНІ

<http://uoz.km.pl.ua>

E-mail: uozkoms@ukr.net

ПІДСУМКОВА МЕДИЧНА РАДА





ПЕРШИЙ КВАРТАЛ
ПІДСУМКОВА МЕДИЧНА РАДА
26 КВІТНЯ 2017



ГОРІШНІ ПЛАВНІ

ФІНАНСОВО-ГОСПОДАРСЬКА ДІЯЛЬНІСТЬ МІСЬКОЇ ГАЛУЗІ ОЗ

УПРАВЛІННЯ ОХОРОНИ ЗДОРОВ'Я

ДУДНИК ВІКТОР ОЛЕКСІЙОВИЧ

ПЕРШИЙ КВАРТАЛ 2017



КОНСОЛІДОВАНИЙ БЮДЖЕТ ГАЛУЗІ

по загальному фонду

Державний та місцевий (в гривнях) (по роках)

Вид бюджету	2014	2015	2016	2017
Державний бюджет	33 205 600	35 703 700	37 449 622	46 062 500
Місцевий бюджет	6 976 089	15 455 878	21 148 178	32 997 500
Всього	40 181 689	51 159 578	58 597 800	79 060 000



БЮДЖЕТ ГАЛУЗІ НА 2017 РІК

в гривнях

2017 рік

Затверджено на
звітний рік
79 060 000

Надійшло коштів
18 428 434

Касові
18 357 554

КПКВК

1412010 – 49 700 00
1412180 – 23 730 000
1412140 – 5 630 000

КПКВК

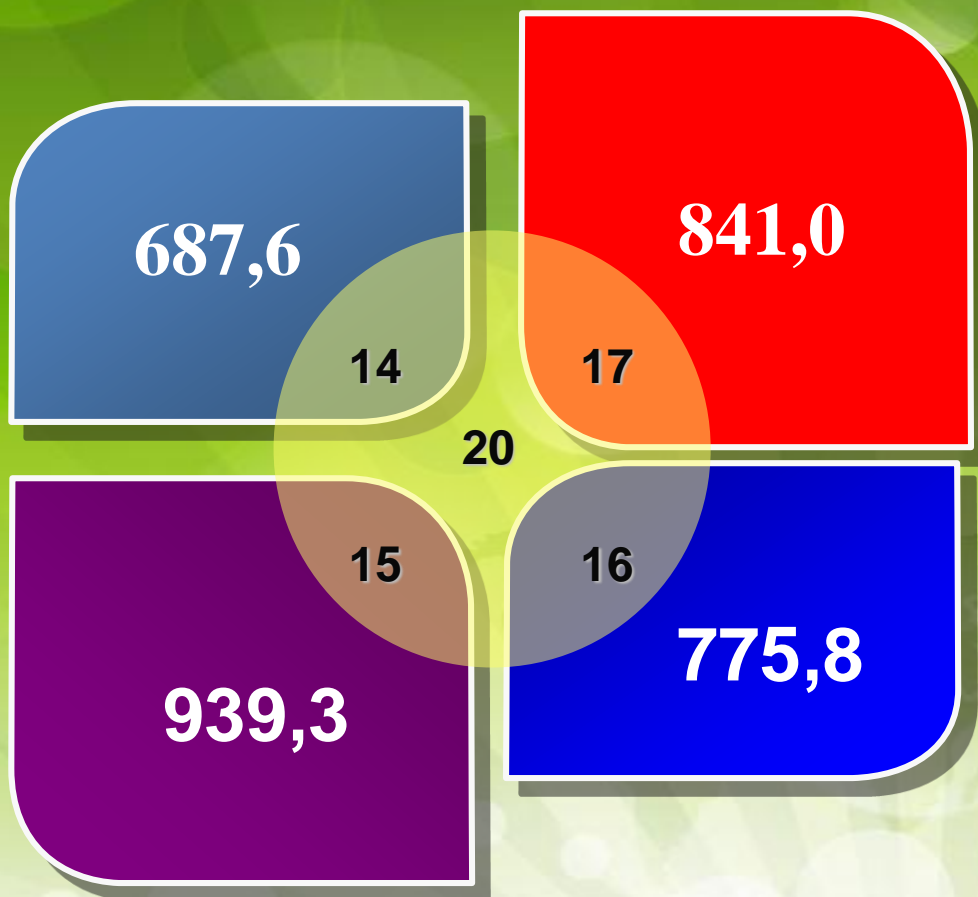
1412010 – 12 380 586
1412180 – 4 901 300
1412140 – 1 146 548

КПКВК

1412010 – 12 355 836
1412180 – 4 855 500
1412140 – 1 146 218



ЗАЛУЧЕНО ПОЗАБЮДЖЕТНИХ КОШТІВ



**на 1 жителя
в гривнях**

2014 рік – 12,54 грн.
2015 рік – 17,09 грн.
2016 рік – 14,09 грн.
2017 рік – 15,35 грн.



ВИДІЛЕНІ КОШТИ В РОЗРІЗІ МЕДИЧНИХ ЗАКЛАДІВ

КАПІТАЛЬНІ ВИДАТКИ



10 693 113

гривні

Найменування ЛПЗ	Капітальні видатки (надійшло коштів по бюджету розвитку)
Горішньоплавнівська міська лікарня	8 229 900 грн.
Центр ПМСД м.Горішні Плавні	1 633 713 грн.
Горішньоплавнівська стоматологічна поліклініка	829 500 грн.
Всього :	10 693 113грн.



ОСНОВИ ГЕНДЕРНОГО БЮДЖЕТУВАННЯ В ОХОРОНІ ЗДОРОВ'Я м.ГОРІШНІ ПЛАВНІ

ЦЕНТР ПМСД м.Горішні Плавні

Показник	Одиниця виміру	Витрати за 1 квартал 2017 р.
Витрати на амбулаторно - поліклінічну допомогу (Ц ПМСД м.Горішні Плавні)	грн.	4 568 541,81
Відвідування до лікарів	осіб/відв.	15 403 / 86 259
в тому числі :		
- жіночої статі (56% - 2 558 383,41 грн.)	осіб/відв.	8 626 / 51 756
- чоловічої статі (44% - 2 010 158,40 грн.)	осіб/відв.	6 777 / 34 503
Середня вартість 1 пролікованого хворого / 1 відвідування	грн. / відв.	296,60 / 52,96
в тому числі :		
- жіночої статі	грн.	296,60
- чоловічої статі	грн.	296,61



ДЕННИЙ СТАЦІОНАР

ЦЕНТР ПМСД м.Горішні Плавні

Показник	Одиниця виміру	Витрати за 1 квартал 2017 р.
Витрати в денному стаціонарі (Ц ПМСД м.Горішні Плавні)	грн.	225 270,78
<i>Кількість ліжок/днів в стаціонарі:</i>	<i>Осіб/ ліжко днів</i>	<i>310 / 2 978</i>
<i>в тому числі :</i>		
<i>- жіночої статі (63 % - 141 920,59 грн.)</i>	<i>Осіб/ ліжко днів</i>	<i>195 / 2 144</i>
<i>- чоловічої статі (37% - 83 350,19 грн.)</i>	<i>Осіб/ ліжко днів</i>	<i>115 / 834</i>
Середня вартість 1 пролікованого хворого/ ліжко - дня:	грн.	726,68 / 75,65
<i>в тому числі :</i>		
<i>- жіночої статі</i>	грн.	727,80
<i>- чоловічої статі</i>	грн.	724,78



ОСНОВИ ГЕНДЕРНОГО БЮДЖЕТУВАННЯ В ОХОРОНІ ЗДОРОВ'Я м.ГОРИШНІ ПЛАВНІ

ГОРИШНЬОПЛАВНІВСЬКА МІСЬКА ЛІКАРНЯ

Показник	Одиниця виміру	Витрати за 1 квартал 2017 р.
Витрати на стаціонарну допомогу (Міська лікарня)	грн.	9 270 100,00
Вартість ліжко – дня в стаціонарі	грн.	401,74
в тому числі :		
- жіночої статі	грн.	401,74 / 5 191 256
- чоловічої статі	грн.	364,20 / 4 078 844
Кількість ліжко/днів в стаціонарі	осіб/ліжко - днів	2 795 / 23 075
в тому числі :		
- жіночої статі	осіб/ліжко – днів	1 568 / 12 800
- чоловічої статі	осіб/ліжко - днів	1 227 / 10 275



ОСНОВИ ГЕНДЕРНОГО БЮДЖЕТУВАННЯ В ОХОРОНІ ЗДОРОВ'Я м.ГОРИШНІ ПЛАВНІ

ГОРИШНЬОПЛАВНІВСЬКА МІСЬКА ЛІКАРНЯ

Показник	Одиниця виміру	Витрати за 1 квартал 2017 р.
Витрати на амбулаторно - поліклінічну допомогу (Міська лікарня)	грн.	2 706 800,00
Відвідування до лікарів:	осіб	69 236
в тому числі :		
- жіночої статі	осіб/грн.	38 772 / 1 515 808
- чоловічої статі	осіб/грн.	30 464 / 1 190 992
Середня вартість 1 відвідування :	грн.	39,09
в тому числі :		
- жіночої статі	грн.	39,09
- чоловічої статі	грн.	39,09



ВИДІЛЕНІ КОШТИ НА МЕДИКАМЕНТИ ТА ХАРЧУВАННЯ

МЕДИКАМЕНТИ :

План на 2017 рік
3 188 000,00

Виконання в процентах **13 %**

Касові (профінансовано)
401 800,00

ПІЛЬГОВІ МЕДИКАМЕНТИ :

План на 2017 рік
609 400,00

11 %

Касові (профінансовано)
69 263,00

ХАРЧУВАННЯ :

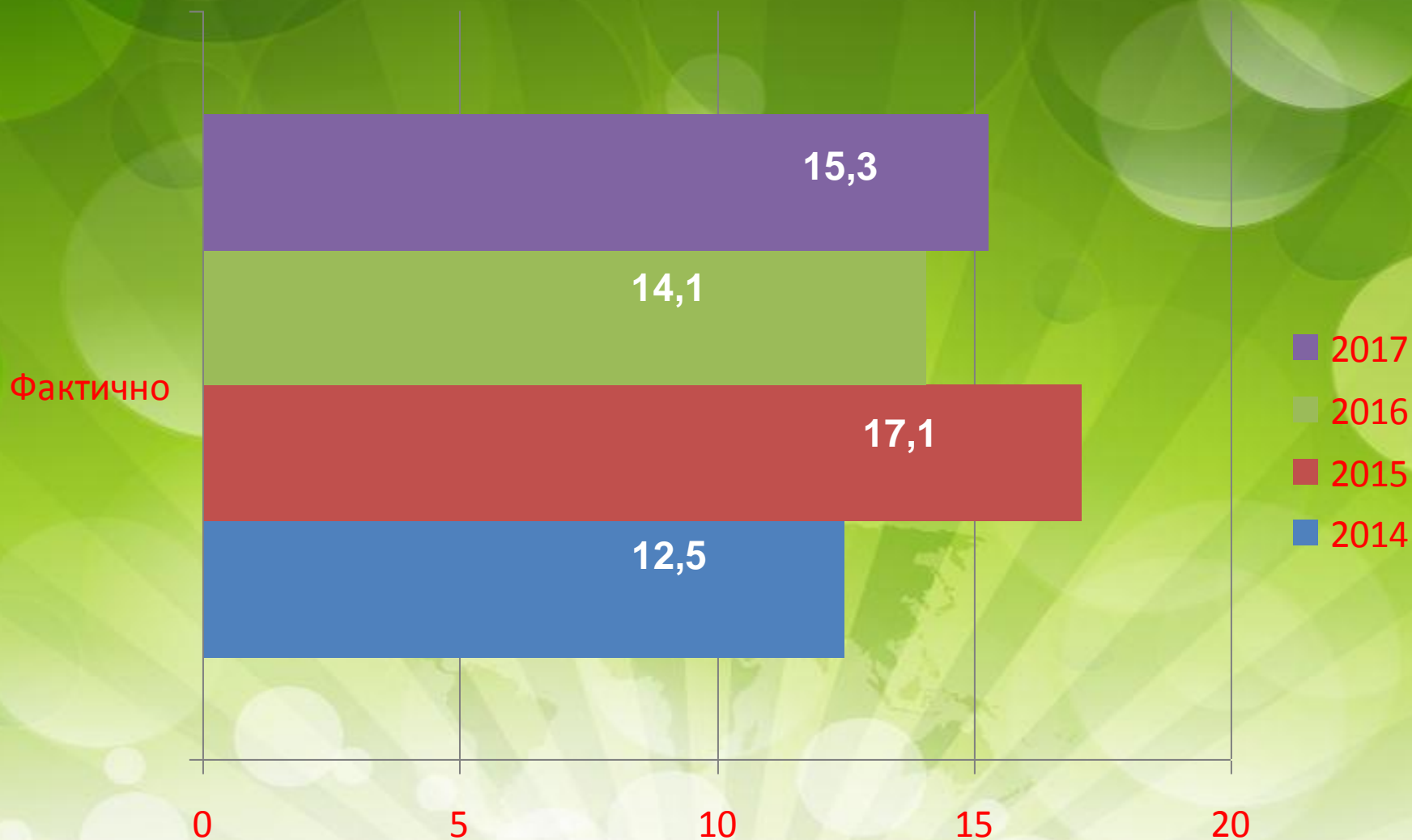
План на 2017 рік
650 000,00

16 %

Касові (профінансовано)
104 700,00

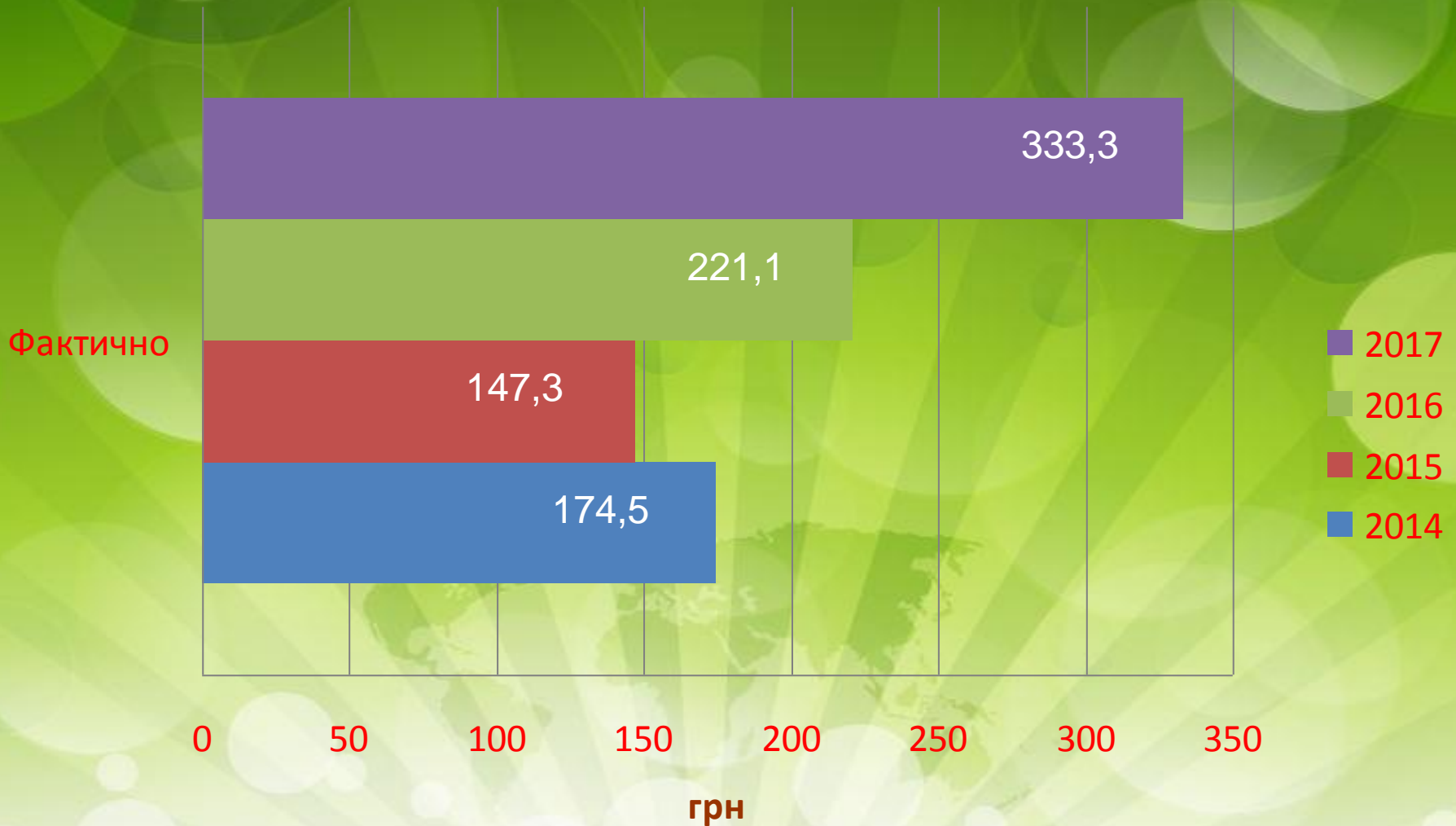


ЗАЛУЧЕНО ПОЗАБЮДЖЕТНИХ КОШТІВ НА ОДНОГО ЖИТЕЛЯ В ГРИВНЯХ





ВИТРАТИ БЮДЖЕТНИХ КОШТІВ НА ОДНОГО ЖИТЕЛЯ В ГРИВНЯХ





В И С Н О В К И :

- За 3 місяці 2017 року профінансовано по всій галузі бюджетні кошти на суму – 18 643,1 тис.грн., що становлять **98,8 %** - кошти загального фонду та **1,2%** - кошти спеціального фонду, а саме капітальні видатки (бюджет розвитку)
- Фінансування по всім захищеним статтям виконані на **98,0 %** від запланованих на 2017 рік (план по захищеним статтям **18 090,8** тис.грн. при профінансованих за звітний період **17 753,2** тис.грн.)
- Касові видатки по капітальним витратам склали – **214,7** тис. грн. - це 2,0% від затверджених на 2017 рік в сумі – 10 819,9 тис. грн.
- Кредиторська заборгованість станом на 01.04.2017 рік по загальному фонду – відсутня.
- Дебіторська заборгованість по загальному фонду станом на 01.04.2017 року становить – 128 973,19 грн., а саме: це попередня оплата за періодичні видання; зайво перерахований єдиний соціальний внесок; заборгованість орендарів за фактично спожиті енергоносії та комунальні послуги.



ГОРІШНІ ПЛАВНІ

РЕСУРСНЕ ЗАБЕЗПЕЧЕННЯ ЗОЗ

УПРАВЛІННЯ ОХОРОНИ ЗДОРОВ'Я

ДУДНИК ВІКТОР ОЛЕКСІЙОВИЧ

2017



АТЕСТОВАНИХ МЕДИЧНИХ ЗАКЛАДІВ (%)



ПИТОМА ВАГА АТЕСТОВАНИХ ЛІКАРІВ ВІД ПІДЛЯГАЮЧИХ АТЕСТАЦІЇ (%)





ВАКАНТНІ СТАВКИ ГАЛУЗІ :

- **ВСЬОГО ЛІКАРІВ – 20,75**
- **ВСЬОГО ФАХІВЦІВ З НВМО – 20,0**
- **МІСЬКА ЛІКАРНЯ – 7,5 лікарів в тому числі:**
лікарі: ендокринолог 1,0; приймального відділення -2,0; лаборант - 1,0; онколог – 1,0; невролог дитячий – 1; хірург- 0,25; ЛФК – 0,25%; отоларинголог – 0,25; офтальмолог -0,25; невропатолог – 0,25%; нарколог – 0,25
- **Медичних сестер – 5,5**
- **ЦЕНТР ПМСД – 13,25 лікарів в тому числі:**
лікарі: ЗПСМ – 8,0; терапевт – 2,0; функціональної діагностики – 1,0; лікар з медицини невідкладних станів – 2,25
- **Медичних сестер – 14,5**



КОЕФІЦІЄНТ СПІВВІДНОШЕННЯ КІЛЬКОСТІ ПОСАД ЛІКАРІВ ДО ПОСАД МЕДИЧНИХ СЕСТЕР (коефіцієнт)



ПИТОМА ВАГА АТЕСТОВАНИХ СЕРЕДНІХ МЕДПРАЦІВНИКІВ ВІД ПІДЛЯГАЮЧИХ АТЕСТАЦІЇ (%)



КІЛЬКІСТЬ ПОСАД СІМЕЙНИХ ЛІКАРІВ НА 10 тис. НАСЕЛЕННЯ



УКОМПЛЕКТОВАНІСТЬ ФІЗИЧНИМИ ОСОБАМИ ШТАТНИХ ПОСАД СІМЕЙНИХ ЛІКАРІВ (%)



УКОМПЛЕКТОВАНІСТЬ ФІЗИЧНИМИ ОСОБАМИ ШТАТНИХ ПОСАД ЛІКАРСЬКИХ АМБУЛАТОРІЙ(СЕЛО) %



ЗАБЕЗПЕЧЕНІСТЬ НАСЕЛЕННЯ ЛІЖКАМИ В ДЕННИХ СТАЦІОНАРАХ НА 10 тис. НАСЕЛЕННЯ



ЗАБЕЗПЕЧЕНІСТЬ НАСЕЛЕННЯ СТАЦІОНАРНИМИ ЛІЖКАМИ НА 10 тис. НАСЕЛЕННЯ



КІЛЬКІСТЬ ДНІВ РОБОТИ ЛІЖКА, В ДНЯХ





СВОЄЧАСНІСТЬ ПРОВЕДЕННЯ ВАКЦИНАЛЬНОГО КОМПЛЕКСУ ДІТЯМ ДО 1 РОКУ (%)



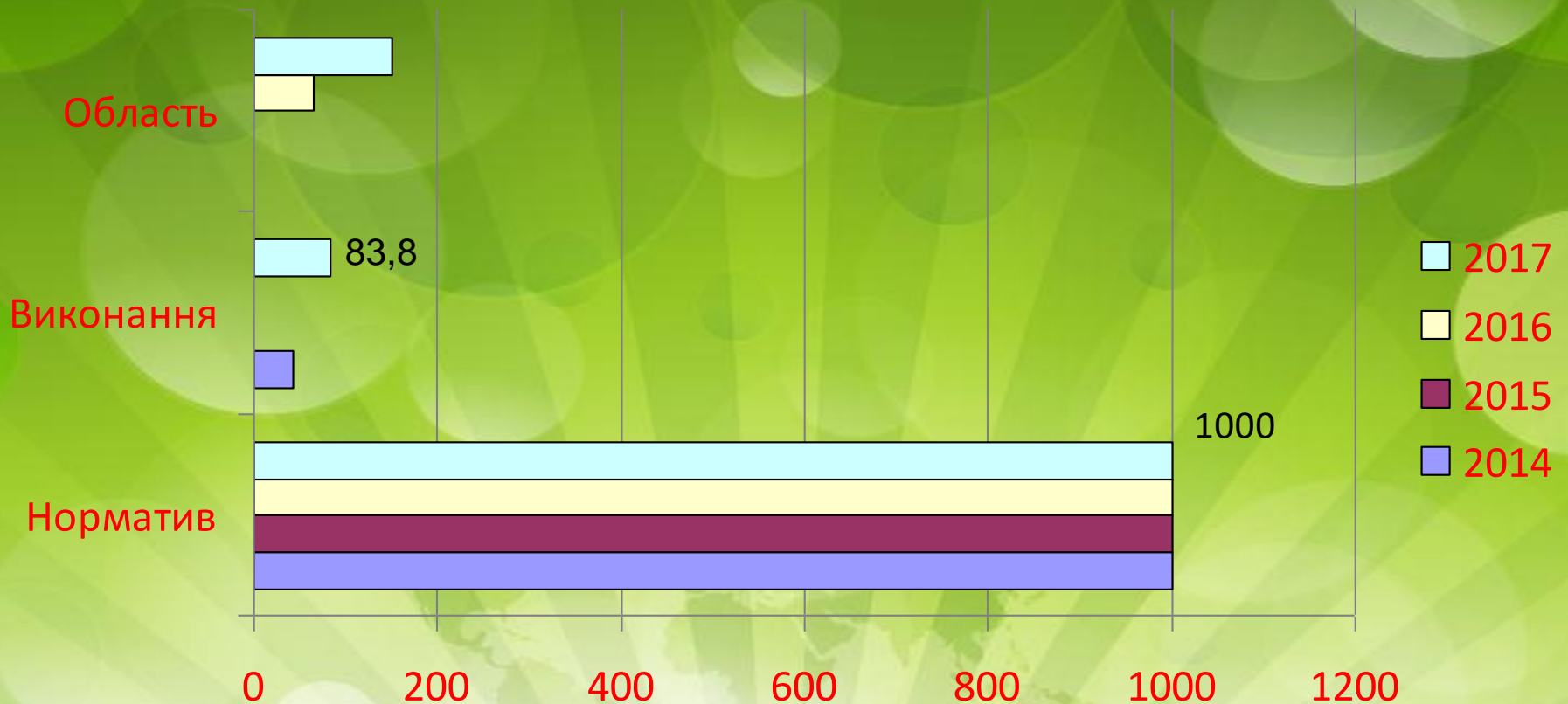


ОХОПЛЕННЯ ТУБЕРКУЛІНОДІГНОСТИКОЮ ДИТЯЧОГО НАСЕЛЕННЯ НА 1000 ПІДЛЯГАЮЧИХ





ОХОПЛЕННЯ ТУБЕРКУЛІНОДІГНОСТИКОЮ ДИТЯЧОГО НАСЕЛЕННЯ В СІЛЬСЬКІЙ МІСЦЕВОСТІ НА 1000 ПІДЛЯГАЮЧИХ



ОХОПЛЕННЯ НОВОНАРОДЖЕНИХ ВАКЦИНАЦІЄЮ БЦЖ В ПОЛОГОВОМУ ВІДДІЛЕННІ НА 100 НАРОДЖЕНИХ ЖИВИМИ





ПИТОМА ВАГА ЗЛОЯКІСНИХ ВІЗУАЛЬНИХ НОВОУТВОРЕНЬ ВІЯВЛЕНИХ ВПЕРШЕ В ІІІ СТАДІЇ (%)





ПИТОМА ВАГА ЗЛОЯКІСНИХ НОВОУТВОРЕНЬ ВИЯВЛЕНИХ ВПЕРШЕ В ІV СТАДІЇ (%)





ПИТОМА ВАГА БАКТЕРІОВИДІЛЮВАЧІВ СЕРЕД ВПЕРШЕ ВІЯВЛЕНИХ ХВОРИХ НА ТУБЕРКУЛЬОЗ (%)





ПИТОМА ВИЇЗДІВ ЕКСТРЕНОЇ МЕДИЧНОЇ ДОПОМОГИ ДО ХВОРИХ З ХРОНІЧНИМИ ЗАХВОРЮВАННЯМИ (%)





ПРОЛІКОВАНО ХВОРИХ В ДЕННИХ СТАЦІОНАРАХ НА 10 тис. НАСЕЛЕННЯ





ОХОПЛЕННЯ НАСЕЛЕННЯ ЗАСАДАМИ СІМЕЙНИХ ЛІКАРІВ (%)





ГОРІШНІ ПЛАВНІ

СТАН ЗДОРОВ'Я НАСЕЛЕННЯ

УПРАВЛІННЯ ОХОРОНИ ЗДОРОВ'Я

ДУДНИК ВІКТОР ОЛЕКСІЙОВИЧ

2017



ДЕМОГРАФІЧНІ ПОКАЗНИКИ

ПОКАЗНИКИ за 1- й квартал 2017р.	2015	2016	2017
Народжуваність	2,1	2,0	1,8
Природній приріст	- 0,9	-0,3	- 0,8
Індекс здоров'я дітей 1-го року життя	25,5	29,4	25,2
Загальна смертність на 1 тис.	3,0	2,3	2,6
Смертність в працездатному віці на 1тис.	0,8	0,3	0,6
Материнська смертність	0	0	0
Загальна дитяча смертність на 1 тис.	0	0	0
Дитяча смертність на 1 тис.	0	0	0
Перинатальна смертність на 1 тис.	0	0	10,2
Мертвонароджуваність на 1 тис.	0	0	10,2
Рання неонатальна смертність	0	0	0
Неонатальна смертність	0	0	0
Постнеонатальна смертність	0	0	0



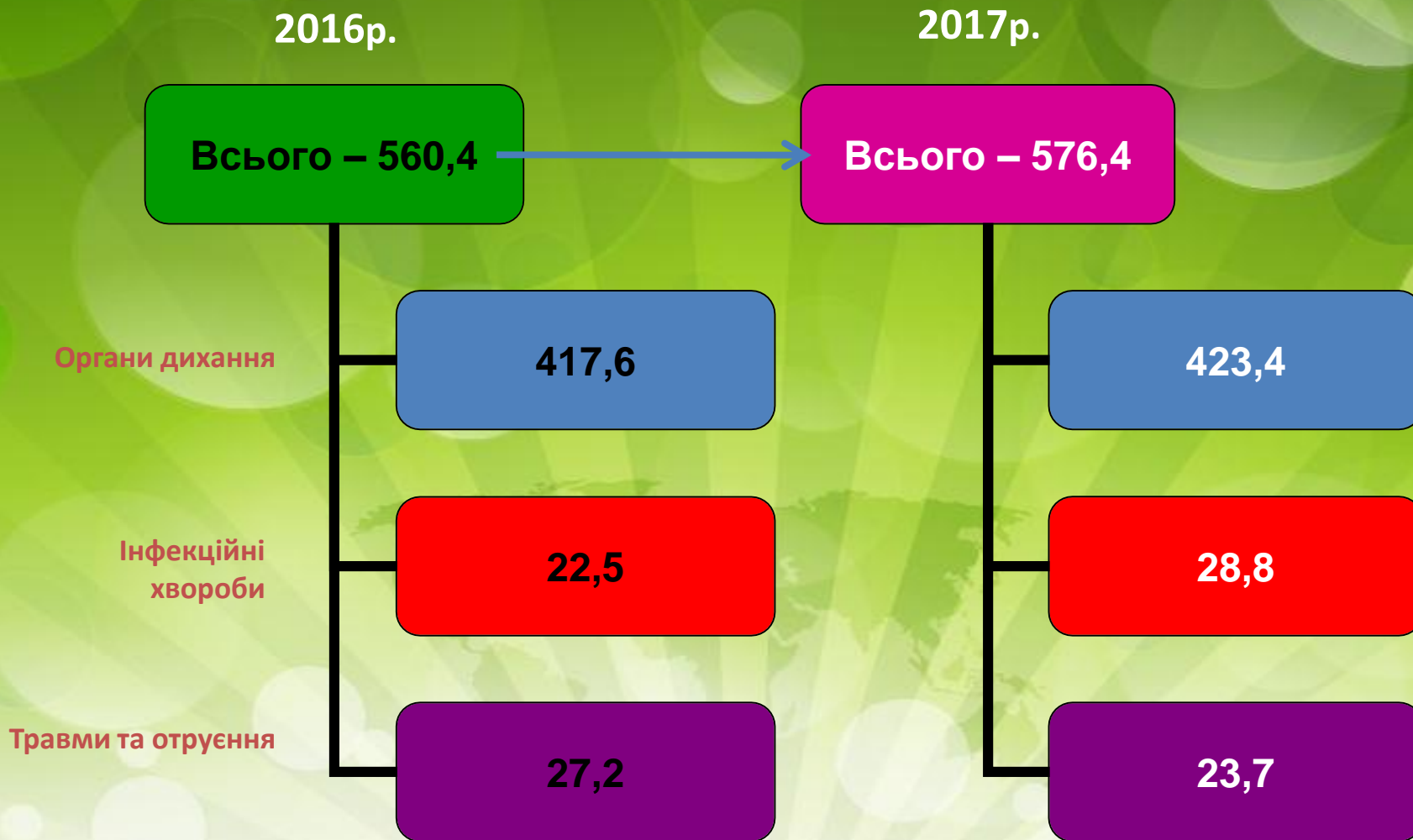
ПЕРВИННА ЗАХВОРЮВАНІСТЬ ДИТЯЧОГО НАСЕЛЕННЯ (0-17 років)

(на 1000 дитячого населення)






ПЕРВИННА ЗАХВОРЮВАННІСТЬ ДИТЯЧОГО НАСЕЛЕННЯ (на 1000 дитячого населення)






ПЕРВИННА ЗАХВОРЮВАНІСТЬ ДІТЕЙ 1-ГО РОКУ ЖИТТЯ (на 1000 дитячого населення)

2017




535,8

2016



642,9

2015



584,4



ЗАГАЛЬНА ЗАХВОРЮВАНІСТЬ ДИТЯЧОГО НАСЕЛЕННЯ (0-17 років)

(на 1000 дитячого населення)





ЗАГАЛЬНА ЗАХВОРЮВАННІСТЬ ДИТЯЧОГО НАСЕЛЕННЯ (на 1000 дитячого населення)

2016р.

2017р.

Всього – 982,9

Всього – 969,8

Органи дихання

451,5

451,1

Органи травлення

160,2

161,2

Сечостатева
система

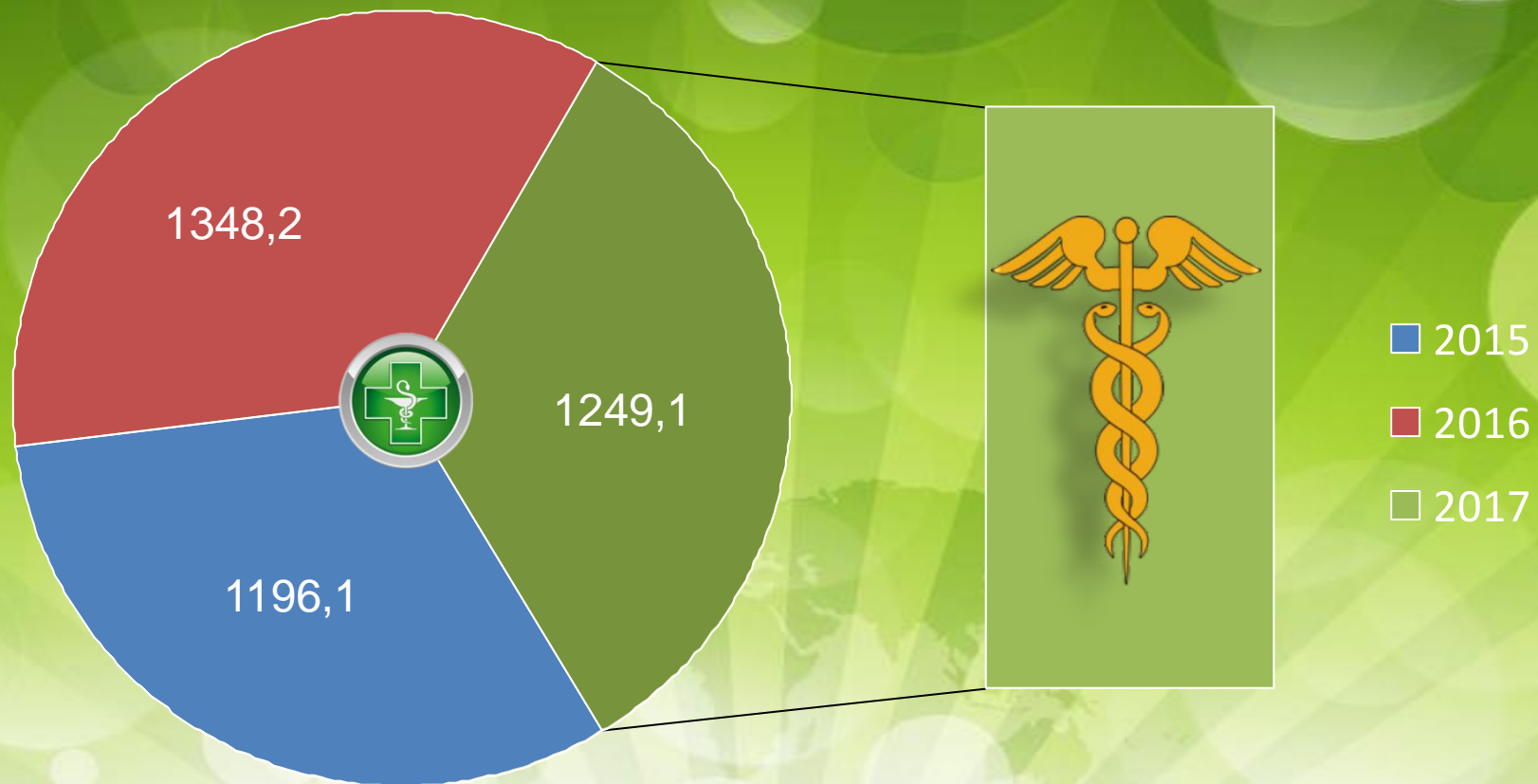
63,7

64,0

ПЕРВИННА ЗАХВОРЮВАНІСТЬ

НА 10 тис. ДОРОСЛОГО НАСЕЛЕННЯ

ГОРІШНІ ПЛАВНІ






ПЕРВИННА ЗАХВОРЮВАННІСТЬ ДОРΟΣЛОГО НАСЕЛЕННЯ (на 10 тис. дорослого населення)

2016р.

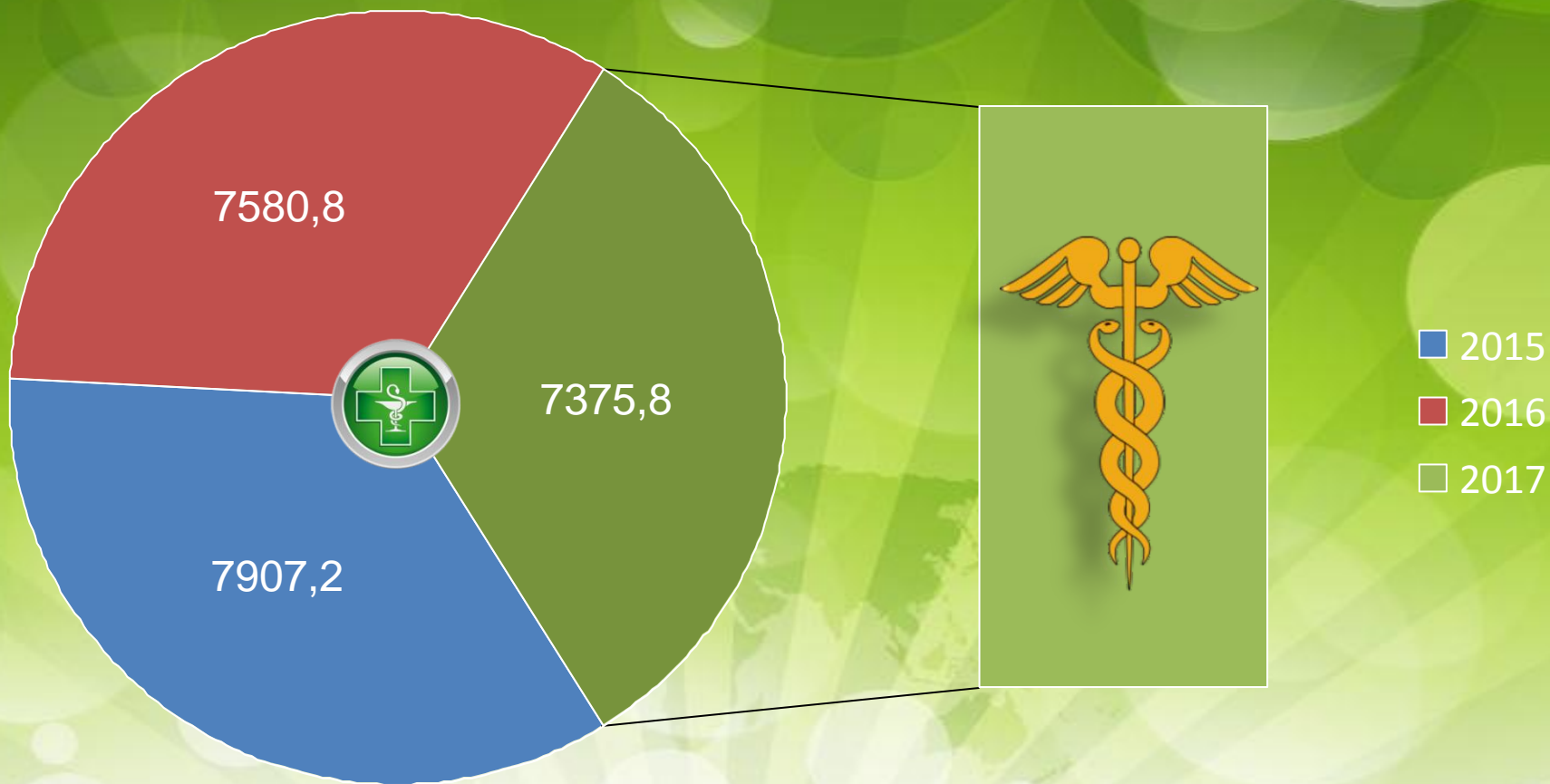
2017р.



ЗАГАЛЬНА ЗАХВОРЮВАНІСТЬ

НА 10 тис. ДОРΟΣЛОГО НАСЕЛЕННЯ


ГОРІШНІ ПЛАВНІ



СТРУКТУРА ЗАГАЛЬНОЇ ЗАХВОРЮВАНОСТІ

НА 10 тис. ДОРΟΣЛОГО НАСЕЛЕННЯ

ГОРІШНІ ПЛАВНІ

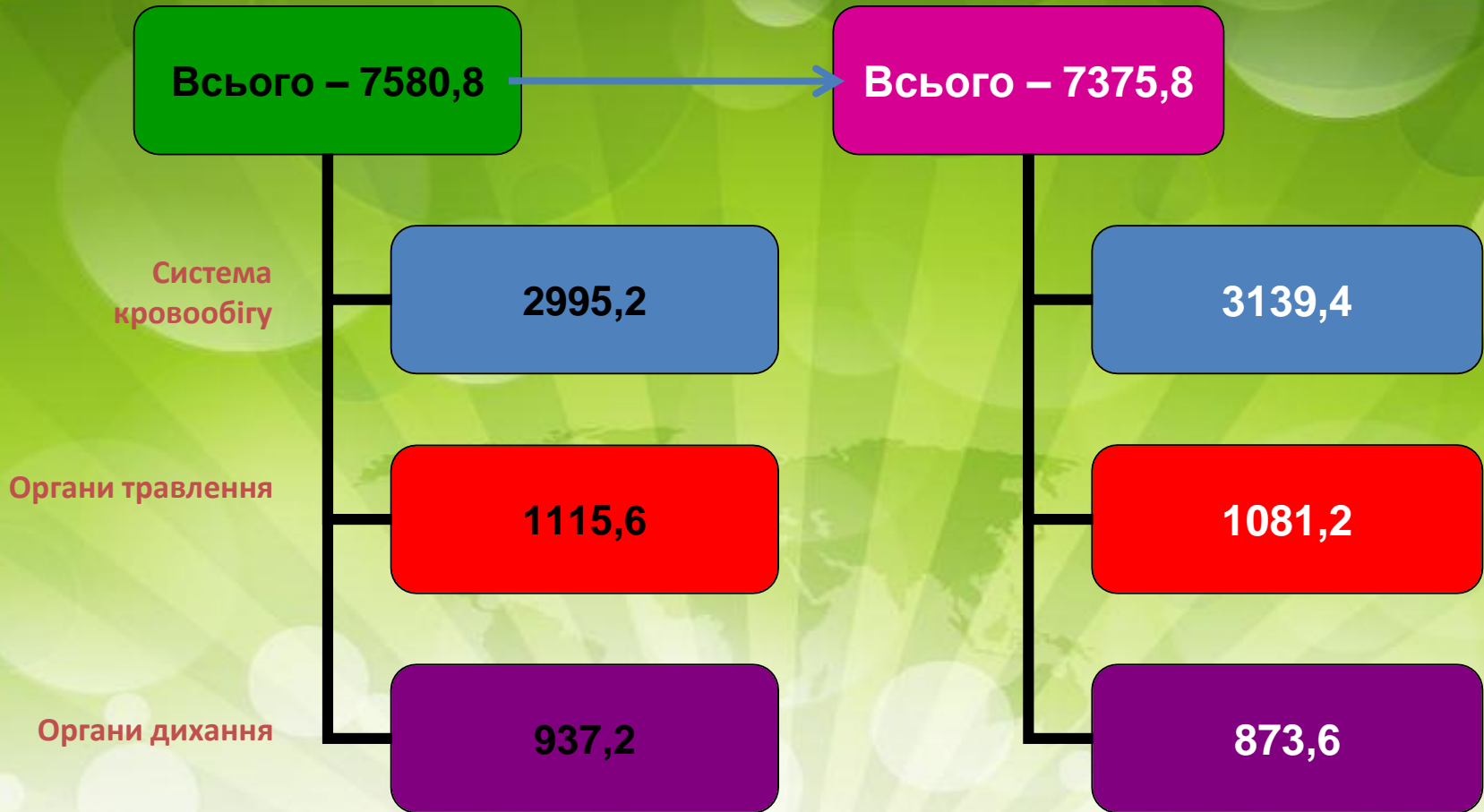




ЗАГАЛЬНА ЗАХВОРЮВАНІСТЬ ДОРΟΣЛОГО НАСЕЛЕННЯ (на 10 тис. дорослого населення)

2016р.

2017р.





ЗАХВОРЮВАНІСТЬ НА ТУБЕРКУЛЬОЗ

Вперше виявлених
(на 100 тис. населення)

Абсолютне число :

- 2017 р. - 4 особи
- 2016 р. - 9 осіб
- 2015 р. - 3 особи






ВПЕРШЕ ВІЯВЛЕНІ ОНКОЛОГІЧНІ ХВОРІ

(на 100 тис. населення)

АБСОЛЮТНЕ ЧИСЛО:

- 2017 р. - 16 осіб
- 2016 р. - 20 осіб
- 2015 р. - 34 особи





ЗАХВОРЮВАНІСТЬ НА АЛКОГОЛЬНІ ПСИХОЗИ НА 100 тис. НАСЕЛЕННЯ





Стан захворюваності з тимчасовою втратою працездатності

	Рівень трудовитрат на 100 працюючих (в днях)			Рівень захворюваності з тимчасовою непрацездатністю працівників галузі охорони здоров'я на 100 працюючих (в днях)		
	2015	2016	2017	2015	2016	2017
Горішні Плавні	261,4	248,5	254,3	218,4	238,6	220,3
Область (річні показники)	519,2	566,9		602,5	776,0	



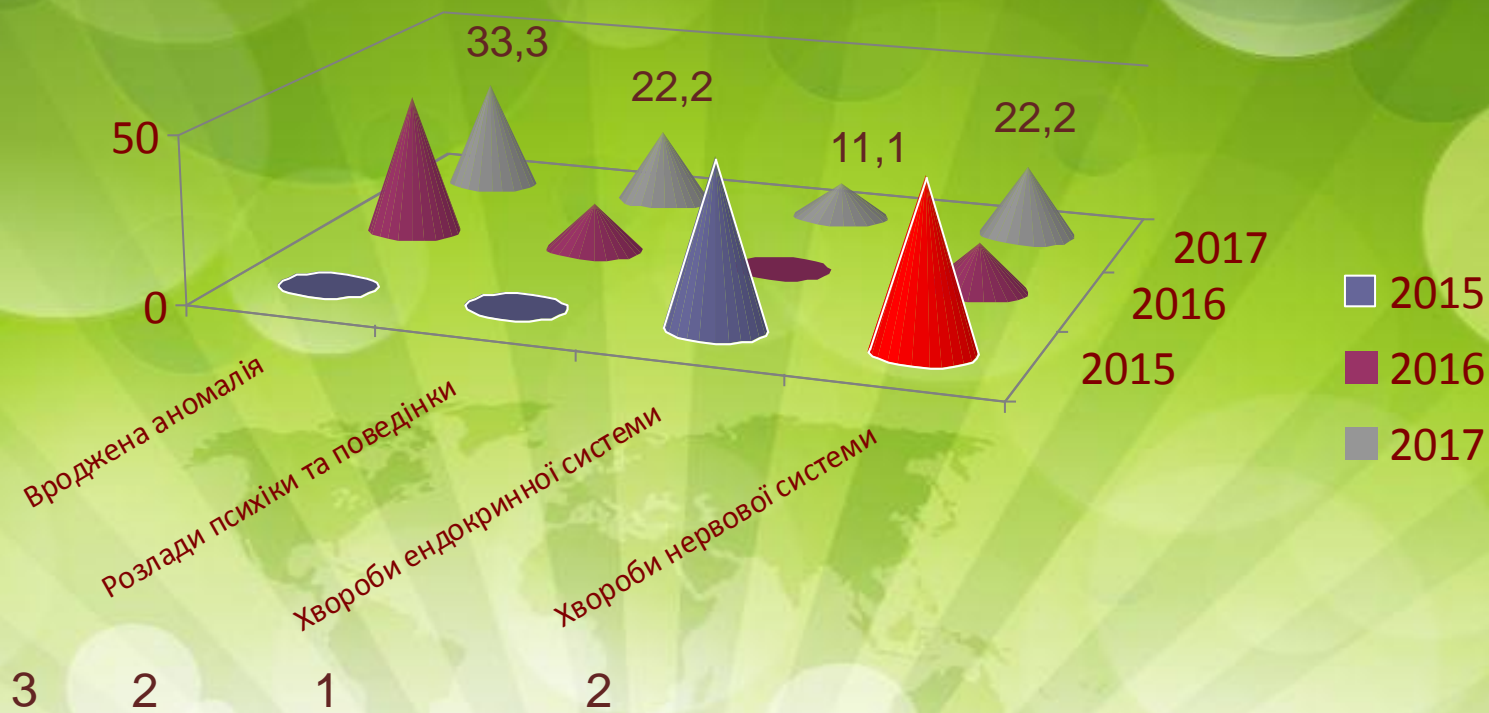
РІВЕНЬ ІНВАЛІДНОСТІ

ПОКАЗНИК	Одиниця виміру	Абсолютне число		Показники		
				Місто	Область	Місто
		2016	2017	2016	2017	2017
Первинний вихід на інвалідність серед осіб працездатного віку (34 866)	10 000	36	39	10,5		11,2
Первинний вихід на інвалідність серед дитячого населення (10 076)	10 000	7	9	7,0		9,0



СТРУКТУРА ПЕРВИННОГО ВИХОДУ НА ІНВАЛІДНІСТЬ

СЕРЕД ДИТЯЧОГО НАСЕЛЕННЯ

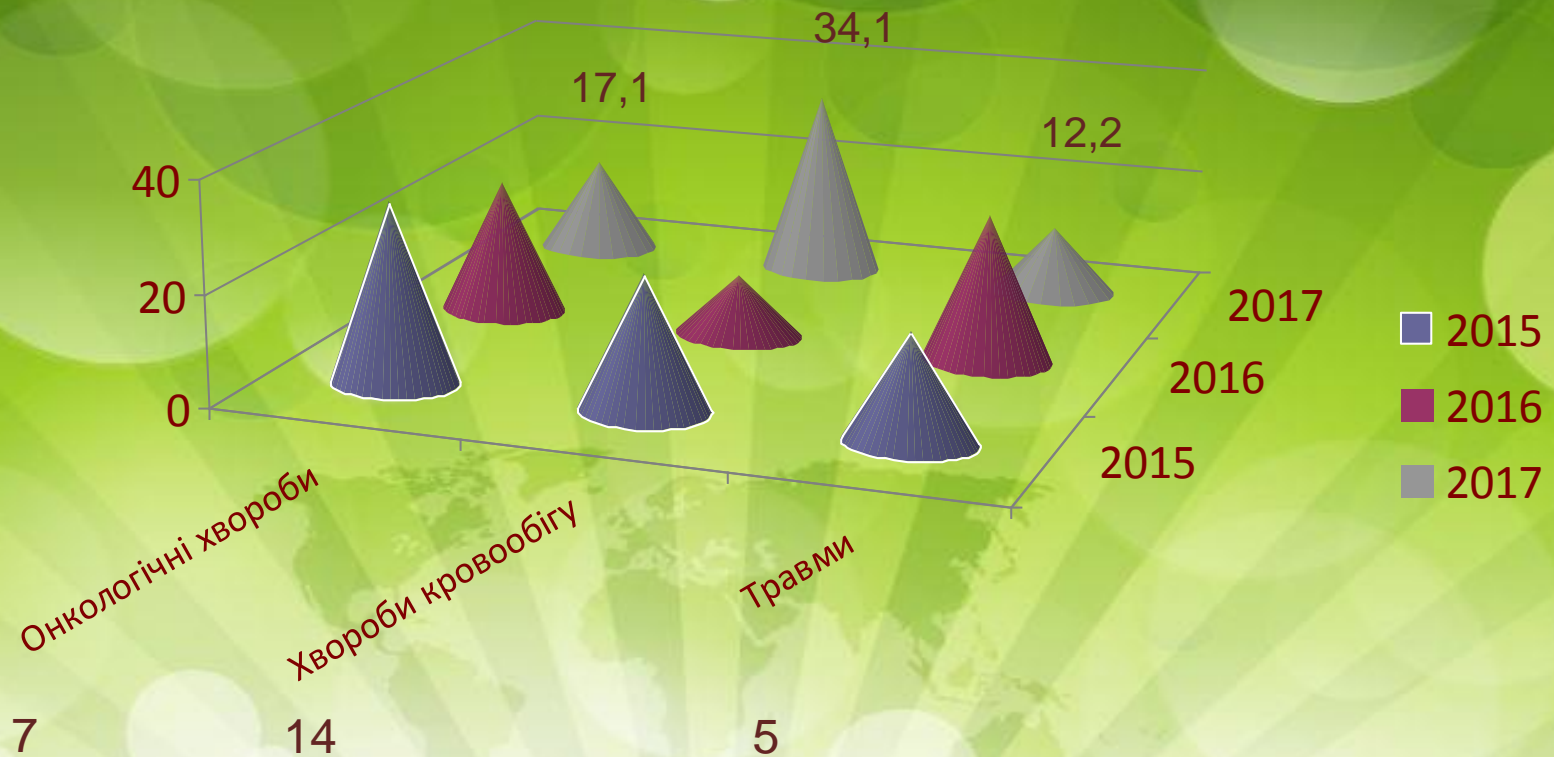


Абсолютні числа



СТРУКТУРА ПЕРВИННОГО ВИХОДУ НА ІНВАЛІДНІСТЬ

СЕРЕД ДОРΟΣЛОГО НАСЕЛЕННЯ



Абсолютні числа



СТРУКТУРА СМЕРТНОСТІ

ЗАГАЛЬНА СТРУКТУРА СМЕРТНОСТІ / місяця	2015	2016	2017
Померло всього (осіб)	166	126	141
В т.ч. з захворюваннями серцево - судинної системи	106 63,8%/I	91 72,2%/I	101 71,6%/I
Онкологічні захворювання	28 16,9%/II	17 13,5%/II	13 9,2%/II
Хвороби органів травлення	8 4,8%/III	1 0,8%/V	7 5,0%/III
Травми та отруєння	5 3,0%/IV	2 1,6%/IV	2 1,4%/IV
Хвороби органів дихання	8 4,8%/III	4 3,2%/III	2 1,4%/IV



СТРУКТУРА СМЕРТНОСТІ

СТРУКТУРА СМЕРТНОСТІ / місяця СЕРЕД ПРАЦЕЗДАТНОГО НАСЕЛЕННЯ	2015	2016	2017
Померло всього (осіб)	28	12	21
В т.ч. з захворюваннями серцево- судинної системи	9 32,1% перше	5 41,7% перше	12 57,1% перше
Онкологічні захворювання	6 21,4%	4 33,3%	3 14,3%
Травми та отруєння	друге 4 14,3%	друге 0	друге 1 4,8%
Хвороби органів травлення	третє 6 21,4%	1 8,3%	четверте 2 9,5%
Хвороби органів дихання	друге 1 3,6% четверте	третє 1 8,3% третє	третє 1 4,8% четверте



СМЕРТНІСТЬ ВІД ТУБЕРКУЛЬОЗУ НА 100 тис. НАСЕЛЕННЯ





ГОРІШНІ ПЛАВНІ

ПРОФІЛАКТИЧНА РОБОТА

УПРАВЛІННЯ ОХОРОНИ ЗДОРОВ'Я

ДУДНИК ВІКТОР ОЛЕКСІЙОВИЧ

2017



СВОЄЧАСНІСТЬ ПРОВЕДЕННЯ ВАКЦИНАЛЬНОГО КОМПЛЕКСУ ДІТЯМ ДО 1 РОКУ (%)





ПРОФІЛАКТИЧНІ ОГЛЯДИ НАСЕЛЕННЯ З МЕТОЮ ВИЯВЛЕННЯ ХВОРИХ НА ТУБЕРКУЛЬОЗ НА 1000 ДОРΟΣЛИХ





ПИТОМА ВАГА ВИЯВЛЕННЯ ХВОРИХ ПРИ ФЛЮОРОГРАФІЧНИХ ПРОФОГЛЯДАХ (%)





ОХОПЛЕННЯ 2-Х РАЗОВИМ УЗД СКРИНІНГОМ ВАГІТНИХ В ТЕРМІНІ ДО 28 ТИЖНІВ





ОХОПЛЕННЯ ОБСТЕЖЕННЯМ НА ВІЛ ВАГІТНИХ ЖІНОК (%)





ISO 9001 - 2009

ГОРІШНІ ПЛАВНІ

ДОСТУПНІСТЬ ТА ЯКІСТЬ

УПРАВЛІННЯ ОХОРОНИ ЗДОРОВ'Я

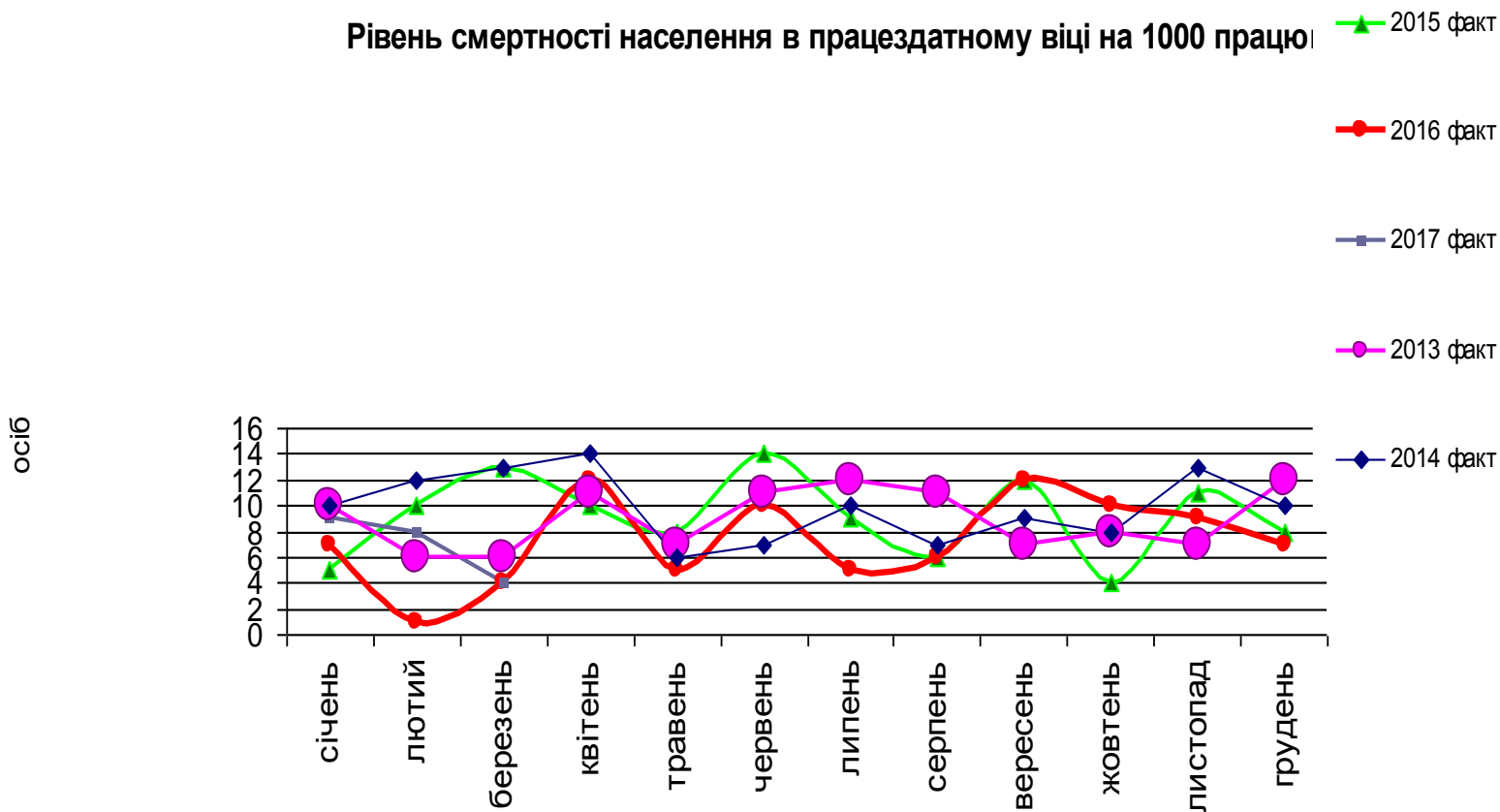
ДУДНИК ВІКТОР ОЛЕКСІЙОВИЧ

2017



МОНІТОРИНГ ЗА СИСТЕМОЮ УПРАВЛІННЯ ЯКОСТІ 9001 - 2009

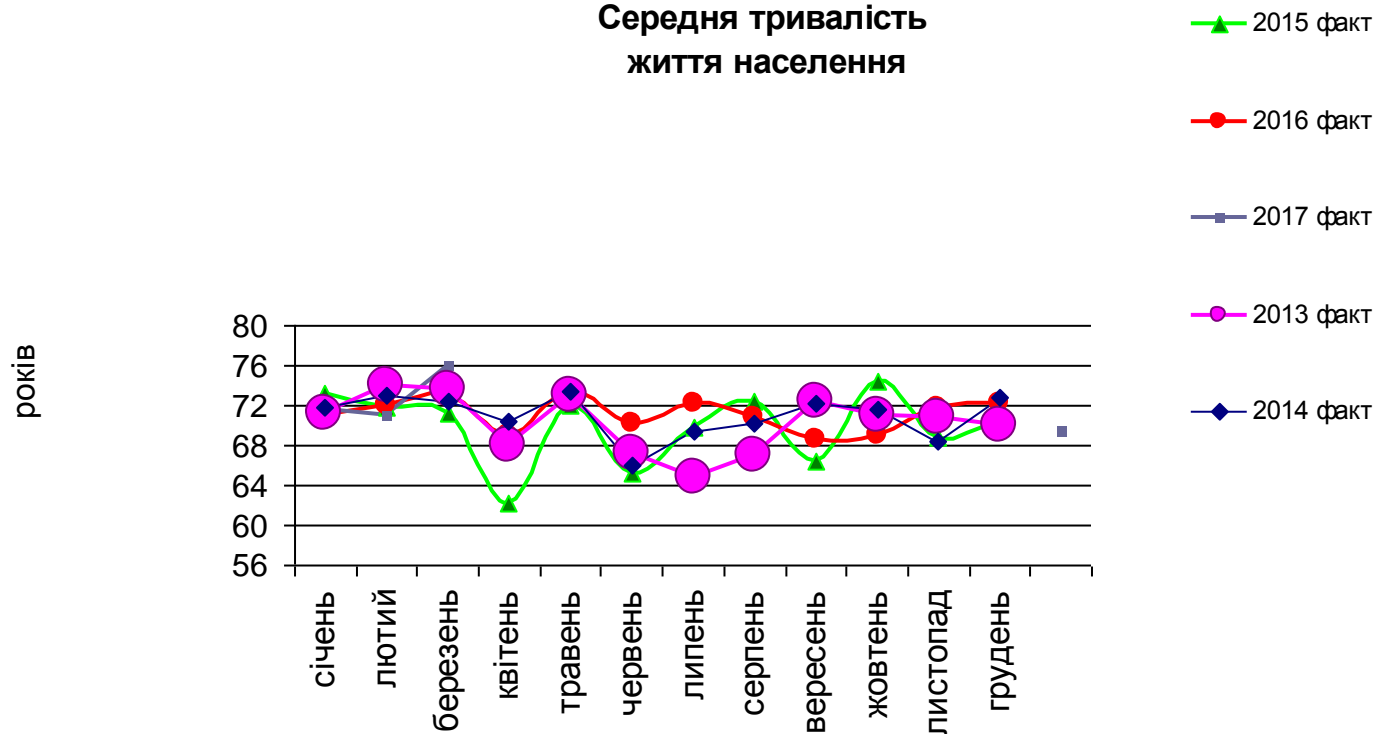
Рівень смертності населення в працездатному віці на 1000 працюючих





МОНІТОРИНГ ЗА СИСТЕМОЮ УПРАВЛІННЯ ЯКОСТІ 9001 - 2009

Середня тривалість
життя населення

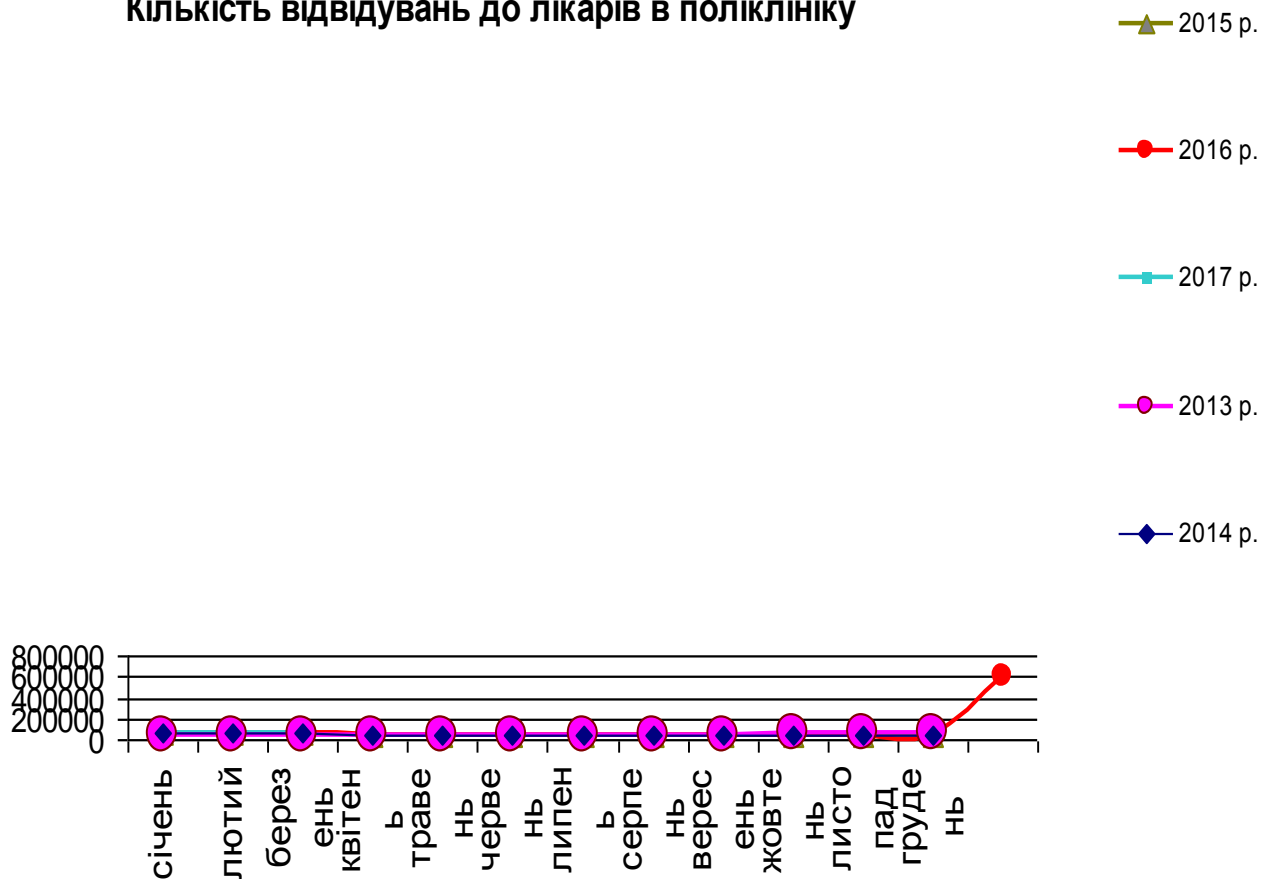




МОНІТОРИНГ ЗА СИСТЕМОЮ УПРАВЛІННЯ ЯКОСТІ 9001 - 2009

Кількість відвідувань до лікарів в поліклініку

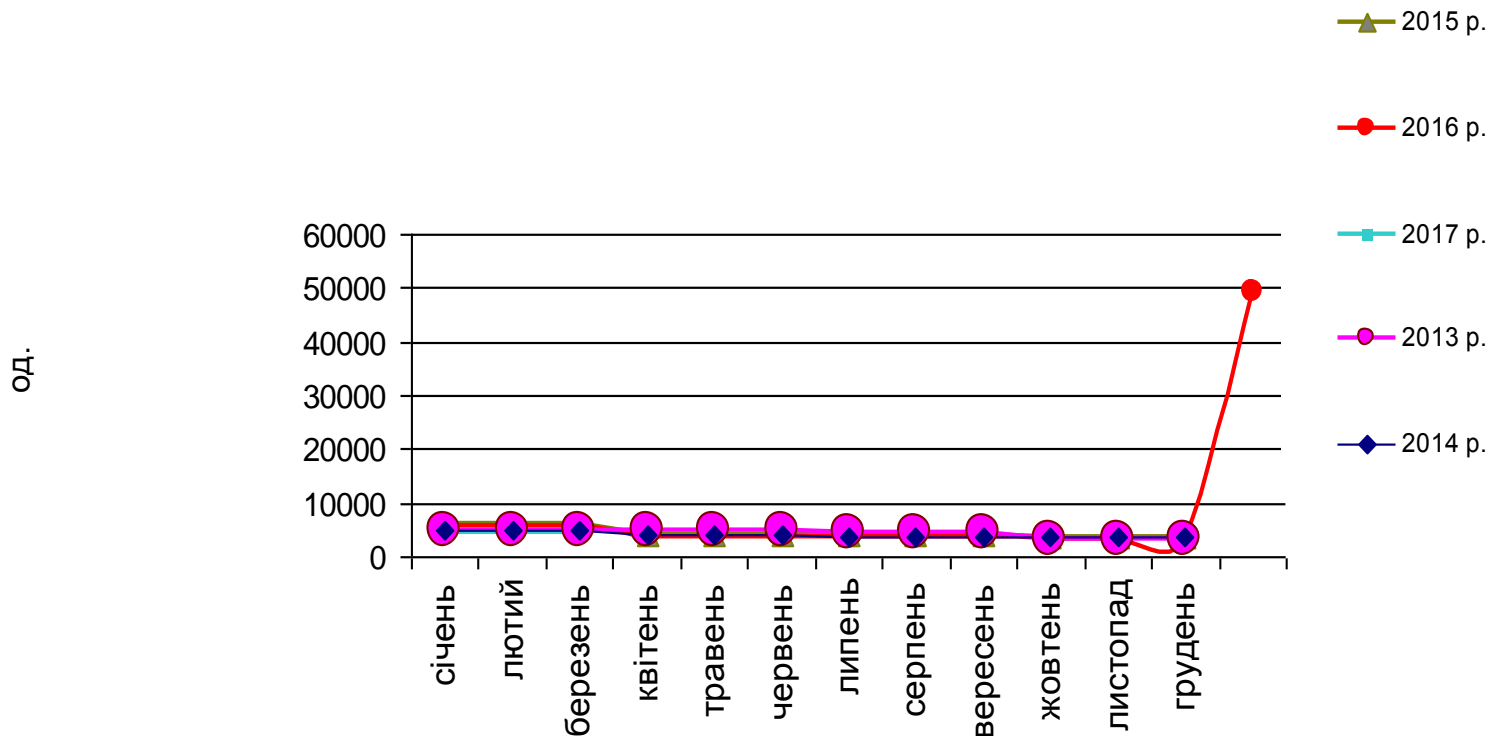
од.





МОНІТОРИНГ ЗА СИСТЕМОЮ УПРАВЛІННЯ ЯКОСТІ 9001 - 2009

Кількість відвідувань до лікарів на дому





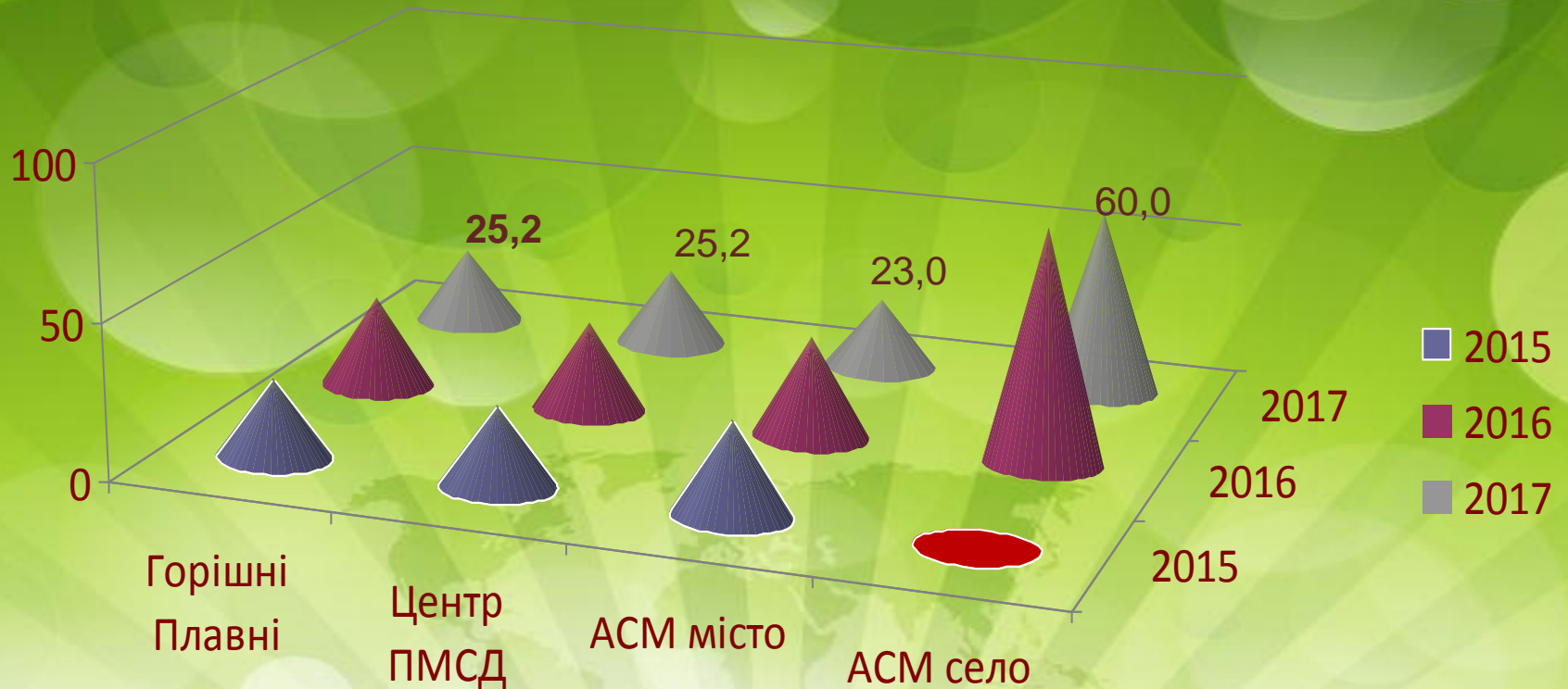
ПИТОМА ВИЇЗДІВ ЕКСТРЕНОЇ МЕДИЧНОЇ ДОПОМОГИ ДО ХВОРИХ З ХРОНІЧНИМИ ЗАХВОРЮВАННЯМИ (%)



ІНДЕКС ЗДОРОВ'Я ДІТЕЙ

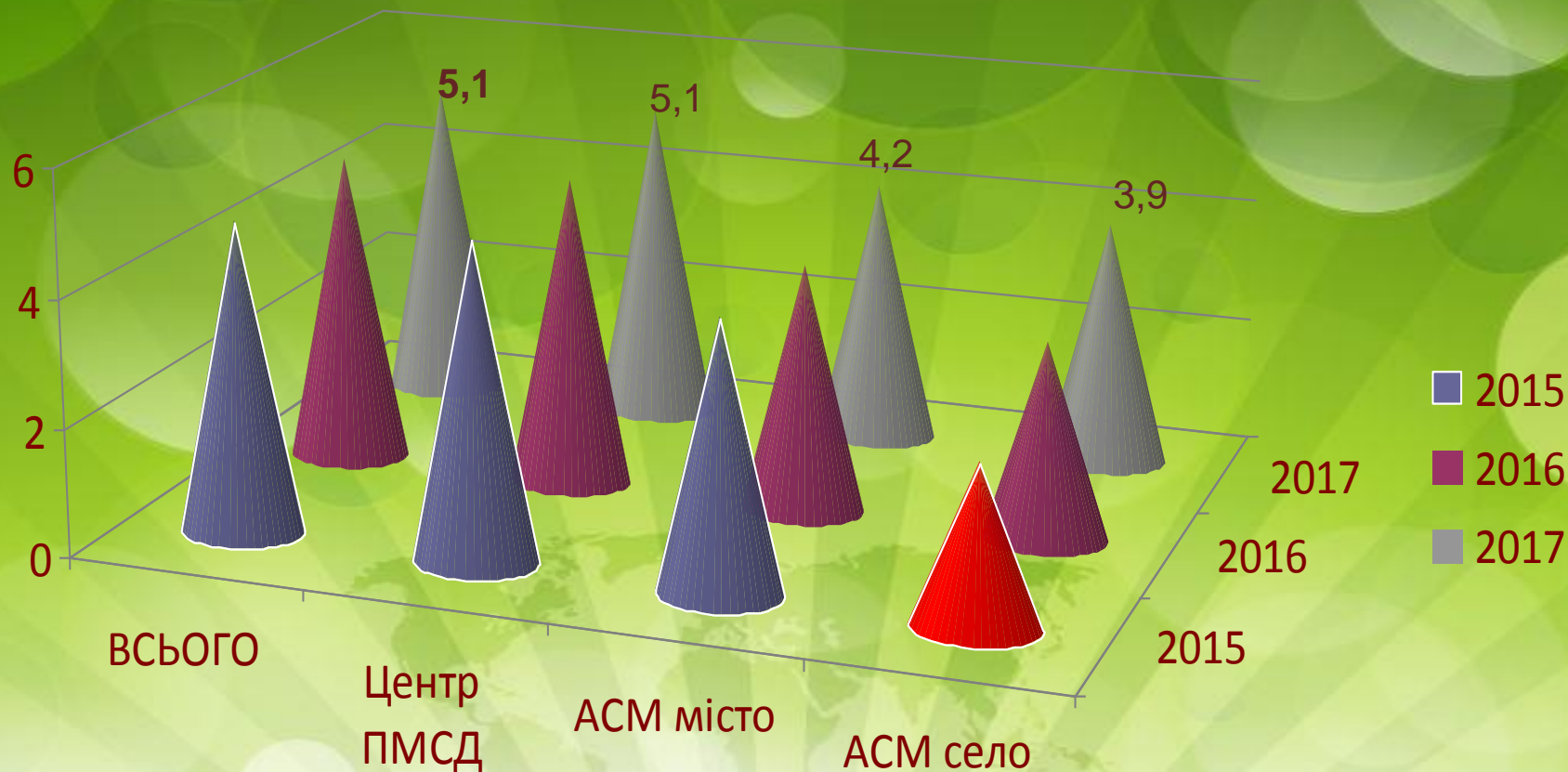
ПЕРШОГО РОКУ ЖИТТЯ

ПЕРВИННА МЕДИКО-САНІТАРНА ДОПОМОГА



ЗАГАЛЬНИЙ РІВЕНЬ ГОСПІТАЛІЗАЦІЇ

СПЕЦІАЛІСТАМИ ПЕРВИННОЇ МЕДИКО-САНІТАРНОЇ ДОПОМОГИ



ГОСПІТАЛІЗАЦІЯ

Госпіталізовано	2016		2017	
ВСЬОГО	ПЛАНОВО	УРГЕНТНО	ПЛАНОВО	УРГЕНТНО
2680	381 14,2%	2299 85,8%		
2795			347 12,4%	2448 87,6%
Госпіталізовано	ОСОБИСТО	З ДІЛЬНИЦІ	ОСОБИСТО	З ДІЛЬНИЦІ
Центр ПМСД	361	2346	366	2399
АСМ місто	118	1454	201	1561
АСМ село	11	83	12	107
Вузькі фахівці		846		848
Без направлень		479		521
Іногородні		251		289

ПІСЛЯОПЕРАЦІЙНА ЛЕТАЛЬНІСТЬ ПРИ ГОСТРІЙ ХІРУРГІЧНІЙ ПАТОЛОГІЇ (%)



ДОРІЧНА ЛЕТАЛЬНІСТЬ СЕРЕД ПЕРВИННО ВИЯВЛЕНИХ ОНКОХВОРИХ (%)





ГОРІШНІ ПЛАВНІ

АКУШЕРСТВО - ГІНЕКОЛОГІЯ

УПРАВЛІННЯ ОХОРОНИ ЗДОРОВ'Я

ДУДНИК ВІКТОР ОЛЕКСІЙОВИЧ

2017

	2015	2016	2017
Всього під “ Д ” наглядом	1681	1759	1580
Підлягало огляду всього	22291	22289	22869
Оглянуто при профілактичному огляді	3361-15,1%	3040-13,6%	2766-12,1%
Цитології	3361-100%	3040-100%	2766-100%
Оглянуто лікарем жіночої консультації	1871	1656	1461
Оглянуто лікарем профоглядів МЛ	553	550	423
Оглянуто в оглядовому кабінеті ПМСД	365	432	438
Оглянуто лікарем МСЧ	566	402	440
Оглянуто лікарями всього	2996	2608	2324
Виявлено передраків при профоглядах	143	115	83
Виявлено хворих на рак при профоглядах	4	2	1
Оздоровлено передракових хворих	102	89	56
Виявлено візуальних форм передраків при огл.	27	15	11
Виявлено візуал. форм раку при оглядах	1	1	1
Рівень абортів на 1000 жінок фертильного віку	2,2	1,8	1,7
На 100 пологів	27,1	24,2	22,7
На 100 вагітних	21,3	19,5	18,5
Знято з обліку з видужанням	0	0	0



ГОРІШНІ ПЛАВНІ

СТОМАТОЛОГІЧНА ПОЛІКЛІНІКА

УПРАВЛІННЯ ОХОРОНИ ЗДОРОВ'Я

ДУДНИК ВІКТОР ОЛЕКСІЙОВИЧ

2017

	І кв. 2016 р.	І кв. 2017 р.	Динаміка
Всього відвідувань	16922	21533	+4611
Відпрацьовано робочих змін по 6 год. 36хв.	848,5	932,5	+84
Навантаження за зміну на 1 посаду лікаря	19,9	23,1	+3,2
Вилікувано за зміну неускладненого карієсу	6,7	8,8	+2,1
Вилікувано за зміну ускладненого карієсу	1,1	1,2	+0,1 (-)
Співвідношення неускладненого до ускладненого карієсу	6,0:1	7,0:1	+1,0
Співвідношення вилікуваних зубів до видалених	3,1:1	3,7:1	+0,6
Всього оздоровлено	1571	2493	+922
Доля санованих від первинних	30%	42,5%	+12,5%
Доля санованих від первинних, які потребують лікування	79,5%	88,3%	+8,8%
Сановано за зміну лікарем	1,9	2,7	+0,8
Вилікувано за зміну парадонтиту на 1 посаду	0,2	0,2	=
Вилікувано за зміну захворювань слизової оболонки порожнини рота	0,06	0,045	-0,015
Відсоток вилікуваного УК за одне відвідування	16,0%	8,6%	-7,4%

УОП за зміну на 1 посаду лікаря	31,9	31,9	=
Кількість відвідувань на 1 санацію	10,4	8,6	-1,8 (+)
Кількість відвідувань на 1 пломбу	2,4	2,3	-0,1 (+)
Всього оглянуто в порядку план. санації	2660	3378	+718
Потребували санацію	1270 – 47,7%	1785 – 52,8%	+5,1% (-)
Сановано	997 – 78,5%	1576 – 88,3%	+9,8%
Всього видалено зубів	1830	2106	+276
Всього вилікувано зубів	6616	9382	+2766
Оглянуто планово до всього населення	4,8%	6,2%	+1,4%
Сановано до всього населення	2,0%	4,5%	+2,5%
Сановано планово від усіх санованих	63,5%	63,2%	-0,3%
Всього операцій	191	192	+1
Операцій за зміну на 1 лікаря	0,2	0,2	=
УОП на 1 відвідування	1,6	1,4	+0,5
Кількість відвідувань на 1 жителя	0,3	0,39	+0,09



ГОРІШНІ ПЛАВНІ

ВПРОВАДЖЕННЯ ПРІОРИТЕТНИХ ФОРМ МЕДИЧНОЇ ДОПОМОГИ

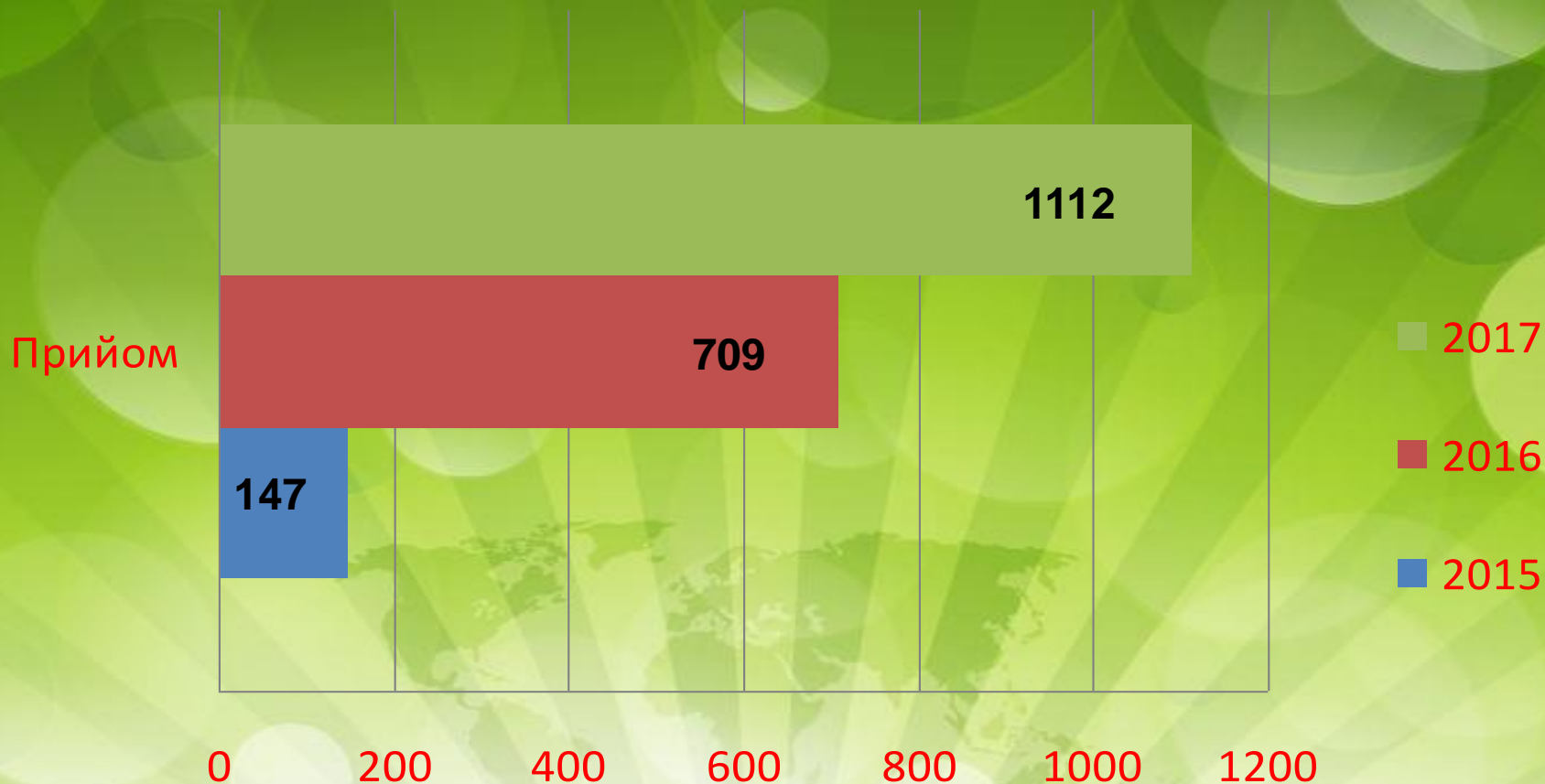
УПРАВЛІННЯ ОХОРОНИ ЗДОРОВ'Я

ДУДНИК ВІКТОР ОЛЕКСІЙОВИЧ

2017

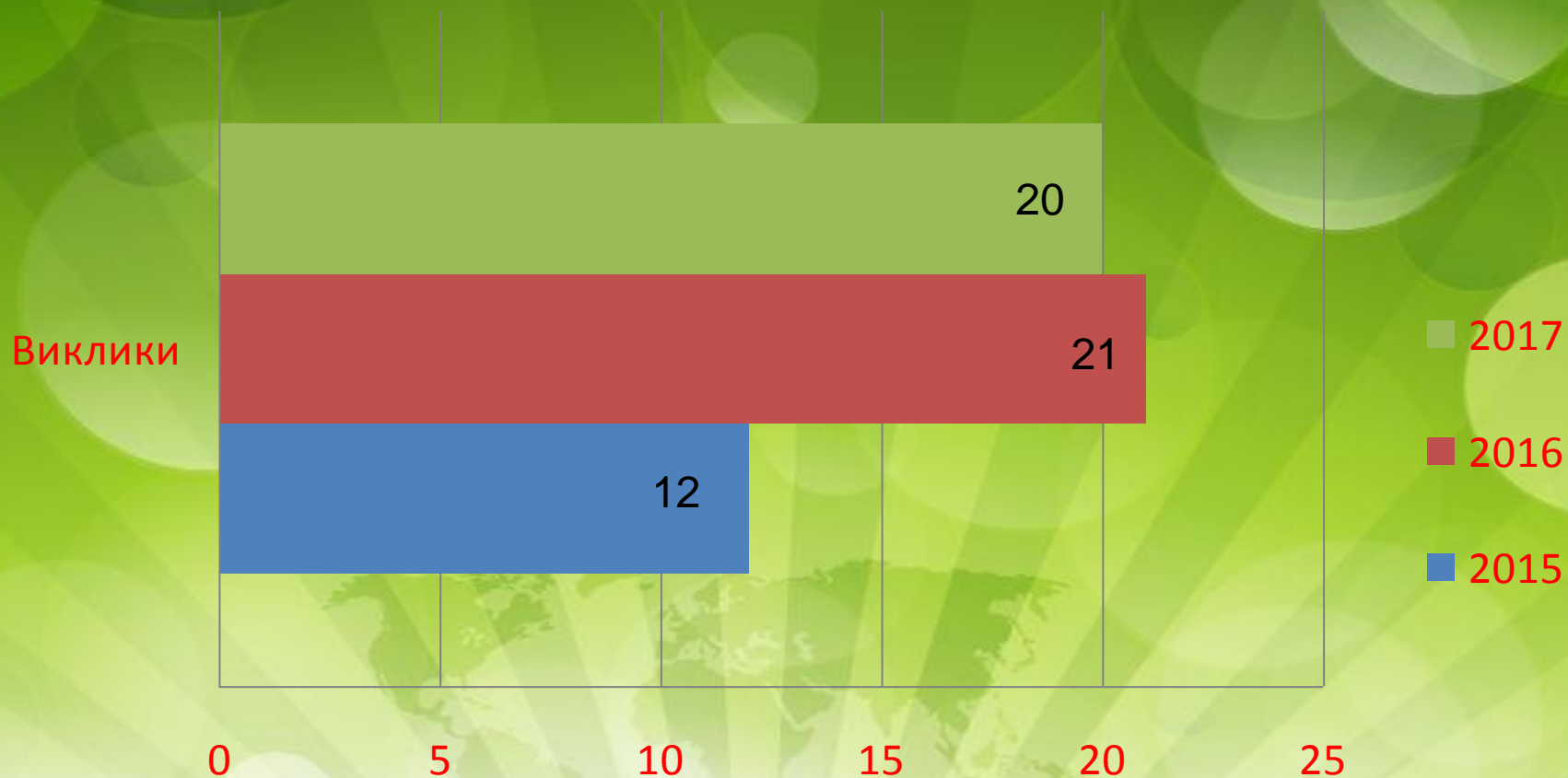


РОБОТА ЕЛЕКТРОННОЇ РЕЄСТРАТУРИ





РОБОТА ЕЛЕКТРОННОЇ РЕЄСТРАТУРИ



Нові технології	2016 р	І квартал 2017 року
Лапараскопічні оперативні втручання (холецистектомія)	31	10
Артроскопії	16	5
Діагностичні риноскопії проведені риноскопом	261	21
Ендоскопічні операції на лор-органах з використанням риноскопа і ендоскопічної стійки	11	10
Внутрішньосудинна лазерна коагуляція	3 16.11.2017р. - 9	54 (39 хворих)

СОЦІАЛЬНИЙ ПРОЕКТ



ДОСТУПНІ ЛІКИ

На 2017 рік
виділено
для категорій:
серцево-судинні
бронхіальна астма
цукровий діабет 2 типу
646 200,00 грн.
Відшкодовано на з 21
по 25.04.17 р. – **2112,18**
Всього - 78 рецептів

ГОРІШНІ ПЛАВНІ

ВИСНОВКИ: РЕЗУЛЬТАТ ПОЗИТИВНИЙ

• Не реєструвалася: малюкова, загальна дитяча смертність, материнська смертність

• **Зменшилася:**

- Захворюваність з тимчасовою непрацездатністю по догляду за хворими на 100 працюючих в днях з 17,8 в 2016 році до 16,6 в 2017 році.
 - Захворюваність дітей першого року життя з 542,9 до 535,8 на 1000 дитячого населення.
 - захворюваність туберкульозом з 16,4 до 7,3 на 100 тис. населення.
 - Кількість випадків гострого порушення мозкового кровообігу з 0,95 до 0,8 на 1000 населення.
 - захворюваність інфарктом міокарда з 4,5 до 4,3 на 10 тис. населення.
 - Травматизм серед дорослого населення з 14,1 до 13,7 на 1000 населення.
 - Рівень загальної первинної інвалідності серед дорослого населення з 10,0 до 9,2 на 10 тис. нас.
 - Смертність вдома з 66,7 до 57,4.
 - Онкологічна захворюваність з 36,4 до 29,2 на 100 тис. населення.
3. Збільшилася кількість оздоровлених стоматологічних пацієнтів на 922 більше чим в минулому році.

ВИСНОВКИ: РЕЗУЛЬТАТ НЕГАТИВНИЙ

-Збільшилася:

- Перинатальна смертність до 10,8 ‰ за рахунок одного випадку мертвонароджуваності.
- Захворюваність гострими кишковими інфекціям з 38,2 до 189,8 за рахунок ротавірусної інфекції.
- Первинна інвалідність серед дитячого населення з 2,0 до 7,0 на 10 тис населення, за рахунок вроджених вад розвитку.
- кількість зареєстрованих випадків вроджених аномалій серед дитячого населення з 1 до 5.
- Загальна смертність населення на з 2,3 до 2,6 на 1 тисячу населення, втому числі працездатного віку з 0,3 до 0,6.
- Первинна інвалідність серед дорослого населення з 8,3 до 10,0 на 10 тис. населення за рахунок травм.



ГОРІШНІ ПЛАВНІ

ЗВЕРНЕННЯ ГРОМАДЯН

УПРАВЛІННЯ ОХОРОНИ ЗДОРОВ'Я

ДУДНИК ВІКТОР ОЛЕКСІЙОВИЧ

2017

Інформація щодо звернень громадян до ЛПЗ міста та УОЗ за 1 кв. 2013-2017 рр.					
Показник	2013	2014	2015	2016	2017
Характеристика звернень за:					
1. формою надходжень:					
1.1. Поштою	0	30	23	38	36
1.2. На особистому прийомі	32	21	21	33	26
1.3. Від інших установ, організацій	4	3	2	5	4
2. ознакою надходжень:					
2.1. Первинне	36	54	45	76	66
2.2. Повторне	0	0	1	0	0
3. видами:					
3.1. Заява (клопотання)	33	53	27	46	38
3.2. Скарга	3	1	1	3	6
3.3. Пропозиція	0	0	18	27	22
4. суб'єктом звернення					
4.1. Індивідуальне	36	53	45	75	65
4.2. Колективне	0	1	1	1	1
5. типом					
5.1. Лист	20	54	46	76	66
5.2. Усне	16	0	0	0	0
6. за категоріями авторів звернень:					
6.1. Учасник війни	0	1	4	0	0
6.2. Інвалід ВВВ	0	0	0	0	0
6.3. Інвалід війни	0	0	0	0	0
6.4. Учасник бойових дій	0	0	0	0	1
6.5. Інвалід 1 гр.	0	0	0	0	0
6.6. Інвалід 2 гр.	1	2	5	1	1
6.7. Інвалід 3 гр.	0	0	0	0	0
6.8. Дитина війни	0	0	3	0	1
6.9. Інші категорії	35	51	42	75	63
7. за соціальним станом авторів звернень					
7.1. Пенсіонер	9	13	10	4	27
7.2. робітник	16	8	11	7	26
7.3. безробітний	0	0	6	10	0
7.4. Працівник бюджетної сфери	0	0	0	0	3
7.5. Державний службовець	0	0	0	0	0
7.6. Учень, студент	10	6	2	4	7
7.7. Інші	1	27	17	51	3
8. за результатами розгляду:					
8.1. Вирішено позитивно	19	38	27	62	39
8.2. Відмовлено у задоволенні	2	0	3	1	2
8.3. На опрацюванні	0	0	0	0	0
8.4. Дано роз'яснення	15	16	16	13	25
Всього:	36	54	46	76	66

Структура звернень громадян по області за I кв. 2015-2017 років.

№ п/п	Найменування районів	2015 р.		2016 р.		2017 р.	
		Абсолютн а кількість	На 10 тис.нас.	Абсолютна кількість	На 10 тис.нас.	Абсолютна кількість	На 10 тис.нас.
1	м. Полтава	213	7,37	208	7,20	208	7,26
2	м. Кременчук	95	4,38	199	8,85	97	4,54
3	м. Горішні Плавні	13	2,37	14	2,56	11	2,01
4	Лубенський	30	3,75	24	3,0	17	2,19
5	Миргородський	35	4,84	38	5,26	51	7,28
6	Всього по області	712	4,91	839	5,78	712	5,01

Підсумки роботи за I кв. 2017 року

№ п\п	Найменування районів	Всього	ОДА	МОЗ	АПУ	ВРУ	Нар. деп.	КМУ	Урядова гаряча лінія (МОЗ, ОДА)
1	м. Полтава	208	3	18	3	0	2	5	15
2	м. Кременчук	97	0	10	0	0	1	1	17
3	м. Горішні Плавні	11	0	0	0	0	0	0	0
4	Лубенський	17	0	2	0	0	5	0	4
5	Миргородський	51	0	6	0	1	2	0	13
6	Всього по області	712	11	66	12	4	27	10	108

Характеристика звернень за основними питаннями, що в них порушувалися за 1 кв. 2013-2017 років

Місце	2013	2014	2015	2016	2017
I	Про надання медичної допомоги (18)	Про надання медичної допомоги (35)	Про надання медичної допомоги (32)	Про надання медичної допомоги (44)	Про надання медичної допомоги (41)
II	Питання про підготовку кадрів (5)	Питання призначення та переміщення кадрів (4)	Питання про підготовку кадрів (7)	Питання про підготовку кадрів (7)	Інші питання (13)
III	Питання про проходження інтернатури (4)	Про забезпечення ліками та виробами медичного призначення (4)	Питання призначення та переміщення кадрів (3)	Питання призначення та переміщення кадрів (3)	Питання про підготовку кадрів (2)

УПРАВЛІННЯ ОХОРОНИ ЗДОРОВ'Я

Department of Health

E-mail: uozkoms@ukr.net

<http://uoz.km.pl.ua>




E-mail: uozkoms@ukr.net

<http://uoz.km.pl.ua>

HORISHNI PLAVNI

ОБГОВОРЕННЯ

КОВПАК АЛІНА ВОЛОДИМИРІВНА
МАЛИГІНА НАТАЛІЯ ГРИГОРІВНА
ШКЛЯР КОСТЯНТИН АНАТОЛІЙОВИЧ



ГОРІШНІ ПЛАВНІ

<http://uoz.km.pl.ua>

E-mail: uozkoms@ukr.net





ПІВДЕННИЙ ГОСПІТАЛЬНИЙ ОКРУГ

**ПЕРСПЕКТИВНИЙ ПЛАН
ГОРІШНЬОПЛАВНІВСЬКОЇ МІСЬКОЇ ЛІКАРНІ
“ІНТЕНСИВНОГО ЛІКУВАННЯ ПЕРШОГО РІВНЯ”**

КРІВЧЕНКО МАКСИМ АНАТОЛІЙОВИЧ

I. Аналіз поточної ситуації в сфері діяльності Горішньоплавнівської міської лікарні.

Горішньоплавнівська міська лікарня – це багатoproфільна лікарня на 235 ліжок, яка надає цілодобово невідкладну медичну допомогу .

Стаціонарний сектор включає : **приймальне** відділення з цілодобовим чергуванням лікаря , відділення **анестезіології та інтенсивної терапії** на 6 ліжок з цілодобовим чергуванням 2 лікарів анестезіологів; **хірургічне** відділення на 55 ліжок (35 хірургічного профілю, 10 урологічні ліжка та 10 отоларингологічні ліжка) з цілодобовим чергуванням 1 лікаря хірурга; **травматологічне** відділення на 25 ліжок(6 ліжок гнійних) з цілодобовим чергуванням лікаря ортопеда-травматолога; **акушерсько-гінекологічне** відділення на 32 ліжок (16 ліжок акушерські включаючи 6 патології вагітних, 7 ліжок для новонароджених та 16 ліжок гінекологічних) з цілодобовим чергуванням лікаря акушер-гінеколога; **терапевтичне** відділення на 50 ліжок(25 терапевтичних та 25 неврологічних ліжок); **дитяче** соматичне відділення 18 ліжок з цілодобовим чергуванням лікаря педіатра; **інфекційне** відділення боксоване - 30 ліжок(20 ліжок дитячих, 10 ліжок дорослі), **кардіологічне** відділення - 25 ліжок.

- За рік в лікарні проліковано 8878 пацієнтів, середній час перебування 8,6 днів. Прийнято 450 пологів. Хірургічна активність за 2016 рік 47,9%, проведено 2048 операцій(термінових 1497- 73%).

II. Мета:

Забезпечення доступності до якісної вторинної медичної допомоги.

III. Стратегічні цілі:

- 3.1. Підвищення якості надання медичних послуг.
 - 3.2. Підвищення стандартів життя шляхом удосконалення вторинної медичної допомоги;
 - 3.3. Забезпечення надання високоякісної медичної допомоги населенню відповідно до існуючих міжнародних медичних стандартів і клінічних протоколів надання медичної допомоги на основі доказової медицини;
 - 3.4. Формування ефективної системи контролю і управління якістю медичної допомоги;
 - 3.5. Попередження дитячої, материнської смертності, мертвонароджуваності ;
 - Впровадження інноваційних перинатальних технологій.
 - Забезпечення раціонального використання фінансових, матеріально-технічних та кадрових ресурсів, укріплення матеріально-технічної бази лікарні;
- Створення сучасної системи інформаційного забезпечення в сфері вторинної медичної допомоги

IV. Завдання:

1. Перепрофілювання лікарні в лікарню інтенсивного лікування I рівня.
2. Затвердження структури лікарні інтенсивного лікування I рівня.
3. Впровадження системи якості в роботу закладу.
4. Оновлення кадрового потенціалу лікарні.
5. Покращення матеріально-технічної бази лікарні
6. Впровадження сучасних технологій в обстеженні та лікуванні хворих.
7. Впровадження інформаційно-телемедичних технологій в роботу закладу.

- **V. Шляхи реалізації завдань та досягнення стратегічних цілей:**
 1. Подання проекту рішення на розгляд Горішньоплавнівської міської ради Полтавської області на перепрофілювання та затвердження структури лікарні інтенсивного лікування I рівня.
 2. подача заявки до органу сертифікації за системою якості.
 3. Запрошення молодих спеціалістів.
 4. Розроблення та затвердження програми заохочення молодих спеціалістів.
 5. Покращення матеріально-технічної бази лікарні
 - 5.1 Проведення реконструкції першого поверху хірургічного корпусу лікарні під відділення невідкладної допомоги на 6 ліжок (1 ліжка інтенсивної терапії.) із палатою для ізоляції агресивних хворих.
 - 5.2. Створення амбулаторно-поліклінічної консультативної служби на 2 поверсі хірургічного корпусу.
 - 5.3. Відкриття відділення паліативної допомоги.
 - 5.4 Капітальний ремонт: хірургічного, травматологічного, терапевтичного, кардіологічного відділень.
 - 5.5 Придбання санітарного транспорту для транспортування хворих.

6. Придбання медичного обладнання та медичного інструментарію:

6.1.Комп'ютерного томографа.

6.2.Операційних столів.

6.3.Операційних поточних освітлювачів.

6.4.Набори хірургічних інструментів.

6.5.Медичну дрель для травматологічного відділення.

6.6.УЗД апарату для відділення анестезіології та інтенсивної терапії.

6.7. Сучасної ендоскопічної стійки.

6.8. Портативного УЗД апарату для діагностичної служби.

6.9.Апарату для амбляції вен.

7. Впровадження нових технологій:

7.1. Ендоскопічні методи оперативного лікування гострих апендицитів, кил.

7.2. Амбляція вен діаметром більше 10 мм.

7.3. Комп'ютерна томографія голови, органів грудної та черевної порожнини.

7.4. Артроскопія плечового суглобу.

7.5. Ендопротезування кульшових суглобів.

7.6. Ендоскопічні методи лікування хворих з гінекологічними захворюваннями.

7.7. Проведення тромболізісу хворим з порушенням мозкового кровообігу за ішемічним типом.

- **VI. Очікувані результати:**

- Покращення якості надання медичних послуг на вторинному рівні.
- Зменшення терміну лікування хворих в стаціонарі.
- Своєчасна діагностика травм головного мозку та гострих порушень мозкового кровообігу.
- Зменшення госпітальної летальності.

- **VII. Опис маршрутів пацієнтів в межах госпітального округу (Додаток 1)**

7.1. Пацієнти з ГКС з елевацією СТ до 6 годин з початку захворювання транспортується екстреною медичною допомогою до лікарні II рівня м. Кременчука.

7.2. Пацієнти з гострою хірургічною патологією транспортуються в хірургічне відділення Горішньоплавнівської міської лікарні, за виключенням:

- Дітей до 12 років.
- хворих із судинною патологією.

7.3. Пацієнти з травмами госпіталізуються в травматологічне відділення Горішньоплавнівської міської лікарні, за виключенням

- Дітей до 12 років.

- **VIII. Види та обсягу медичної допомоги, що надається Горішньоплавнівською лікарнею інтенсивного лікування I рівня:**
- Вторинна медична допомога хірургічного профілю хворим за екстреними показаннями
- Вторинна медична допомога травматологічного профілю хворим, які поступили за екстреними показаннями .
- Вторинна медична допомога кардіологічного профілю хворим які поступили за екстреними показаннями.
- Вторинна медична допомога інфекційного профілю.
- Вторинна медична допомога терапевтичного профілю хворим, які поступили за екстреними показаннями.
- Вторинна медична допомога гінекологічного профілю хворим, які поступили за екстреними показаннями.
- Вторинна медична допомога соматичного профілю хворим дітям , які поступили за екстреними показаннями.
- Вторинна медична допомога інфекційного профілю дорослому та дитячому населенню.
- Надання інтенсивної медичної допомоги хворим у відділенні інтенсивної терапії та анестезіології.
- Надання родопомічної медичної допомоги у акушерсько-гінекологічному відділенні .
- Спостереження за вагітними та породіллями в жіночій консультації.

УПРАВЛІННЯ ОХОРОНИ ЗДОРОВ'Я

Department of Health

E-mail: uozkoms@ukr.net

<http://uoz.km.pl.ua>



E-mail: uozkoms@ukr.net

<http://uoz.km.pl.ua>

HORISHNI PLAVNI

ПРОЕКТ РІШЕННЯ РАДИ

ДУДНИК ВІКТОР ОЛЕКСІЙОВИЧ

ГОРІШНІ ПЛАВНІ

<http://uoz.km.pl.ua>

E-mail: uozkoms@ukr.net



УПРАВЛІННЯ ОХОРОНИ ЗДОРОВ'Я

Department of Health

E-mail: uozkoms@ukr.net


<http://uoz.km.pl.ua>



E-mail: uozkoms@ukr.net

<http://uoz.km.pl.ua>

HORISHNI PLAVNI



ГОРИШНІ ПЛАВНІ

<http://uoz.km.pl.ua>

E-mail: uozkoms@ukr.net

